

地域がん登録の標準化と精度向上に関する第 2 期事前調査結果報告書の以下の箇所に関して誤りがございましたので、ここに訂正するとともにお詫び申し上げます

地域がん登録の標準化と精度向上に関する
第 2 期事前調査結果報告書
(平成 19 年 5 月 1 日)

正誤表

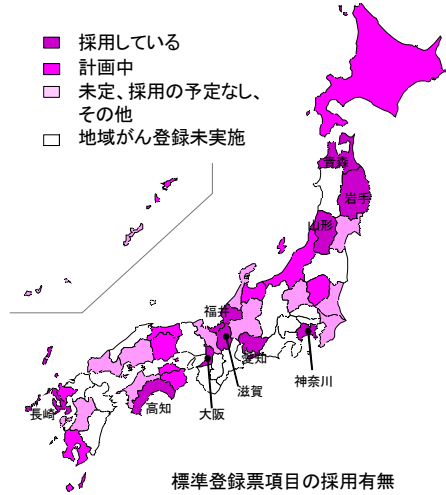
2007 年 9 月 5 日更新

頁	図表番号	箇所	誤	正																																																												
20	表 1	記入者名 愛媛県	①田 辺 道子	①田 所 道子																																																												
23	表 4	DCN 割合 北海道	36.8%	63.2%																																																												
	表 4	DCO 割合 北海道	36.8%	63.2%																																																												
52	表 8	DCN 割合	<table border="1"> <thead> <tr> <th colspan="3">第 2 期</th> </tr> <tr> <th>DCN 割合</th> <th colspan="2">地域がん登録数 (%)</th> </tr> </thead> <tbody> <tr> <td>10%未満</td> <td>1</td> <td>3%</td> </tr> <tr> <td>10-19%</td> <td>3</td> <td>9%</td> </tr> <tr> <td>20-29%</td> <td>4</td> <td>13%</td> </tr> <tr> <td>30-39%</td> <td>14</td> <td>44%</td> </tr> <tr> <td>40-49%</td> <td>4</td> <td>13%</td> </tr> <tr> <td>50%以上</td> <td>6</td> <td>19%</td> </tr> <tr> <td>集計不可能 または無回答</td> <td>0</td> <td>0%</td> </tr> <tr> <td>合計</td> <td colspan="2">32</td> </tr> </tbody> </table>	第 2 期			DCN 割合	地域がん登録数 (%)		10%未満	1	3%	10-19%	3	9%	20-29%	4	13%	30-39%	14	44%	40-49%	4	13%	50%以上	6	19%	集計不可能 または無回答	0	0%	合計	32		<table border="1"> <thead> <tr> <th colspan="3">第 2 期</th> </tr> <tr> <th>DCN 割合</th> <th colspan="2">地域がん登録数 (%)</th> </tr> </thead> <tbody> <tr> <td>10%未満</td> <td>1</td> <td>3%</td> </tr> <tr> <td>10-19%</td> <td>3</td> <td>9%</td> </tr> <tr> <td>20-29%</td> <td>4</td> <td>13%</td> </tr> <tr> <td>30-39%</td> <td>13</td> <td>41%</td> </tr> <tr> <td>40-49%</td> <td>4</td> <td>13%</td> </tr> <tr> <td>50%以上</td> <td>7</td> <td>22%</td> </tr> <tr> <td>集計不可能 または無回答</td> <td>0</td> <td>0%</td> </tr> <tr> <td>合計</td> <td colspan="2">32</td> </tr> </tbody> </table>	第 2 期			DCN 割合	地域がん登録数 (%)		10%未満	1	3%	10-19%	3	9%	20-29%	4	13%	30-39%	13	41%	40-49%	4	13%	50%以上	7	22%	集計不可能 または無回答	0	0%	合計	32	
第 2 期																																																																
DCN 割合	地域がん登録数 (%)																																																															
10%未満	1	3%																																																														
10-19%	3	9%																																																														
20-29%	4	13%																																																														
30-39%	14	44%																																																														
40-49%	4	13%																																																														
50%以上	6	19%																																																														
集計不可能 または無回答	0	0%																																																														
合計	32																																																															
第 2 期																																																																
DCN 割合	地域がん登録数 (%)																																																															
10%未満	1	3%																																																														
10-19%	3	9%																																																														
20-29%	4	13%																																																														
30-39%	13	41%																																																														
40-49%	4	13%																																																														
50%以上	7	22%																																																														
集計不可能 または無回答	0	0%																																																														
合計	32																																																															

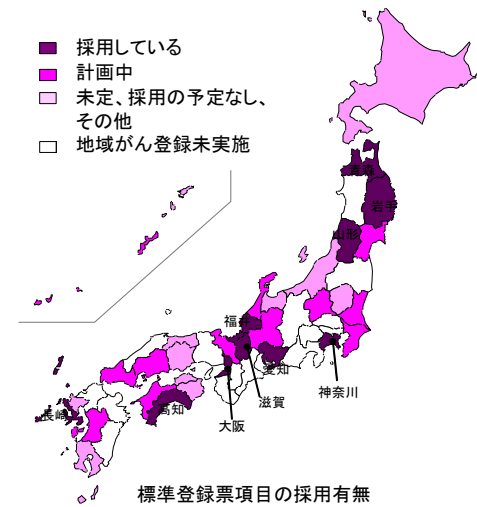
頁	図表番号	箇所	誤	正																																																												
52	表 8	DCO 割合	<table border="1"> <thead> <tr> <th colspan="3">第 2 期</th> </tr> <tr> <th>DCO 割合</th> <th colspan="2">地域がん登録数 (%)</th> </tr> </thead> <tbody> <tr> <td>10%未満</td> <td>2</td> <td>6%</td> </tr> <tr> <td>10-19%</td> <td>7</td> <td>22%</td> </tr> <tr> <td>20-29%</td> <td>2</td> <td>6%</td> </tr> <tr> <td>30-39%</td> <td>11</td> <td>34%</td> </tr> <tr> <td>40-49%</td> <td>5</td> <td>16%</td> </tr> <tr> <td>50%以上</td> <td>5</td> <td>16%</td> </tr> <tr> <td>集計不可能 または無回答</td> <td>0</td> <td>0%</td> </tr> <tr> <td>合計</td> <td colspan="2">32</td> </tr> </tbody> </table>	第 2 期			DCO 割合	地域がん登録数 (%)		10%未満	2	6%	10-19%	7	22%	20-29%	2	6%	30-39%	11	34%	40-49%	5	16%	50%以上	5	16%	集計不可能 または無回答	0	0%	合計	32		<table border="1"> <thead> <tr> <th colspan="3">第 2 期</th> </tr> <tr> <th>DCO 割合</th> <th colspan="2">地域がん登録数 (%)</th> </tr> </thead> <tbody> <tr> <td>10%未満</td> <td>2</td> <td>6%</td> </tr> <tr> <td>10-19%</td> <td>7</td> <td>22%</td> </tr> <tr> <td>20-29%</td> <td>2</td> <td>6%</td> </tr> <tr> <td>30-39%</td> <td>10</td> <td>31%</td> </tr> <tr> <td>40-49%</td> <td>5</td> <td>16%</td> </tr> <tr> <td>50%以上</td> <td>6</td> <td>19%</td> </tr> <tr> <td>集計不可能 または無回答</td> <td>0</td> <td>0%</td> </tr> <tr> <td>合計</td> <td colspan="2">32</td> </tr> </tbody> </table>	第 2 期			DCO 割合	地域がん登録数 (%)		10%未満	2	6%	10-19%	7	22%	20-29%	2	6%	30-39%	10	31%	40-49%	5	16%	50%以上	6	19%	集計不可能 または無回答	0	0%	合計	32	
第 2 期																																																																
DCO 割合	地域がん登録数 (%)																																																															
10%未満	2	6%																																																														
10-19%	7	22%																																																														
20-29%	2	6%																																																														
30-39%	11	34%																																																														
40-49%	5	16%																																																														
50%以上	5	16%																																																														
集計不可能 または無回答	0	0%																																																														
合計	32																																																															
第 2 期																																																																
DCO 割合	地域がん登録数 (%)																																																															
10%未満	2	6%																																																														
10-19%	7	22%																																																														
20-29%	2	6%																																																														
30-39%	10	31%																																																														
40-49%	5	16%																																																														
50%以上	6	19%																																																														
集計不可能 または無回答	0	0%																																																														
合計	32																																																															
54	表 8	ロジカルチェック	<table border="1"> <thead> <tr> <th colspan="3">第 2 期</th> </tr> <tr> <th>ロジカルチェック</th> <th colspan="2">地域がん登録数 (%)</th> </tr> </thead> <tbody> <tr> <td>行っている</td> <td>27</td> <td>84%</td> </tr> <tr> <td>行っていない</td> <td>2</td> <td>6%</td> </tr> <tr> <td>集計不可能 または無回答</td> <td>2</td> <td>6%</td> </tr> <tr> <td>合計</td> <td colspan="2">32</td> </tr> </tbody> </table>	第 2 期			ロジカルチェック	地域がん登録数 (%)		行っている	27	84%	行っていない	2	6%	集計不可能 または無回答	2	6%	合計	32		<table border="1"> <thead> <tr> <th colspan="3">第 2 期</th> </tr> <tr> <th>ロジカルチェック</th> <th colspan="2">地域がん登録数 (%)</th> </tr> </thead> <tbody> <tr> <td>行っている</td> <td>27</td> <td>84%</td> </tr> <tr> <td>行っていない</td> <td>3</td> <td>9%</td> </tr> <tr> <td>集計不可能 または無回答</td> <td>2</td> <td>6%</td> </tr> <tr> <td>合計</td> <td colspan="2">32</td> </tr> </tbody> </table>	第 2 期			ロジカルチェック	地域がん登録数 (%)		行っている	27	84%	行っていない	3	9%	集計不可能 または無回答	2	6%	合計	32																									
第 2 期																																																																
ロジカルチェック	地域がん登録数 (%)																																																															
行っている	27	84%																																																														
行っていない	2	6%																																																														
集計不可能 または無回答	2	6%																																																														
合計	32																																																															
第 2 期																																																																
ロジカルチェック	地域がん登録数 (%)																																																															
行っている	27	84%																																																														
行っていない	3	9%																																																														
集計不可能 または無回答	2	6%																																																														
合計	32																																																															
76	別表 11	DCN 数 北海道	7451	12814																																																												
	別表 11	DCN 割合 北海道	36.8%	63.2%																																																												
	別表 11	DCO 数 北海道	7451	12814																																																												
	別表 11	DCO 割合 北海道	36.8%	63.2%																																																												

頁	図表番号	箇所
28	図 1	標準登録票項目の採用有無

(誤)

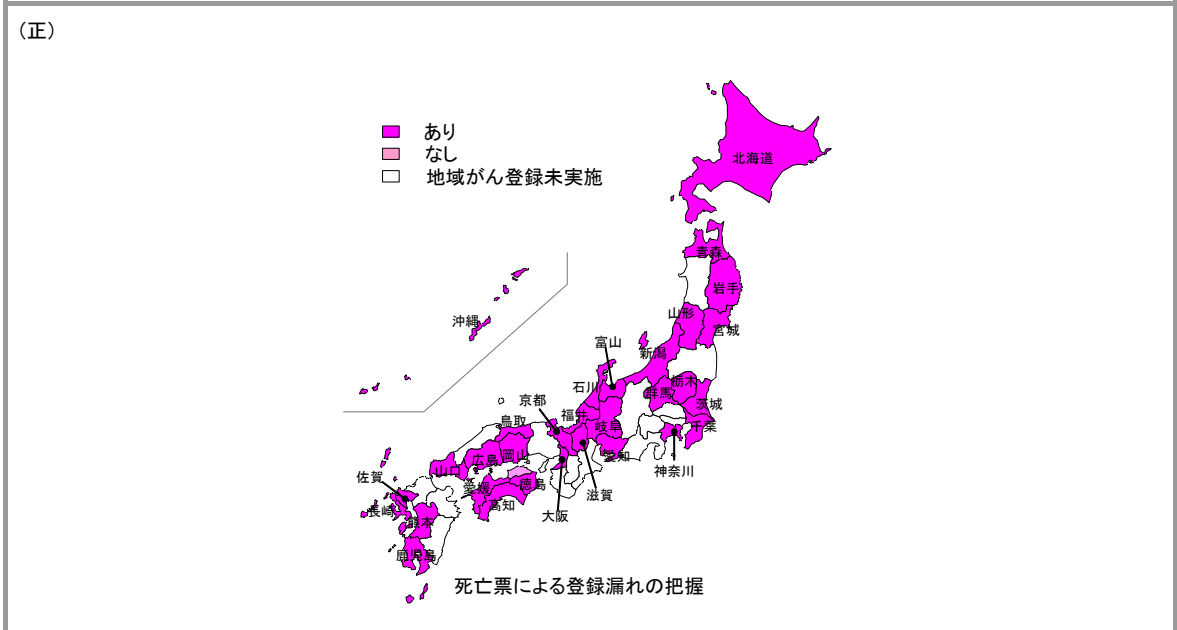
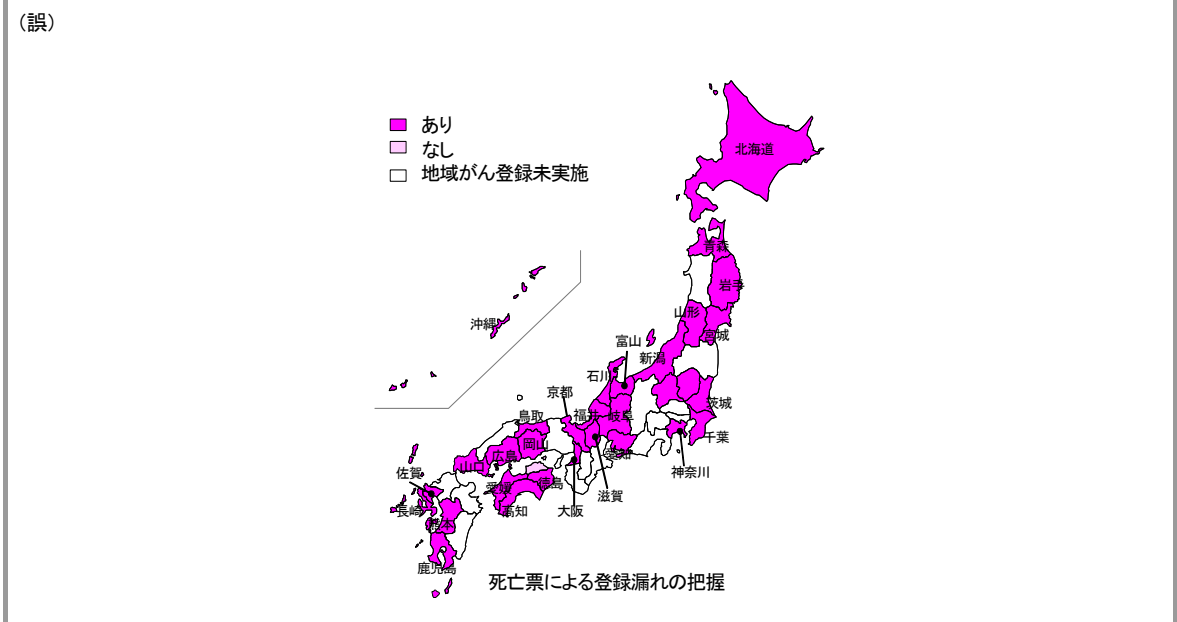


(正)



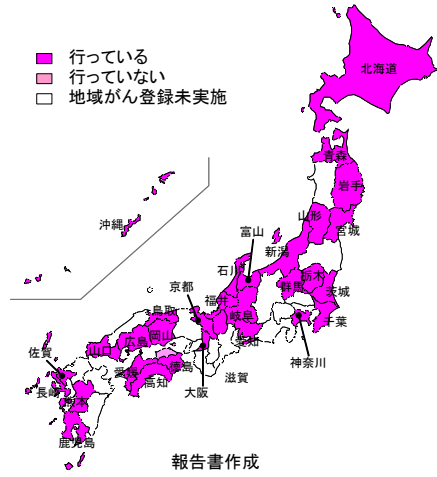
頁	図表番号	箇所
---	------	----

30	図 1	死亡票による登録漏れの把握 (県名表示漏れ)
----	-----	------------------------

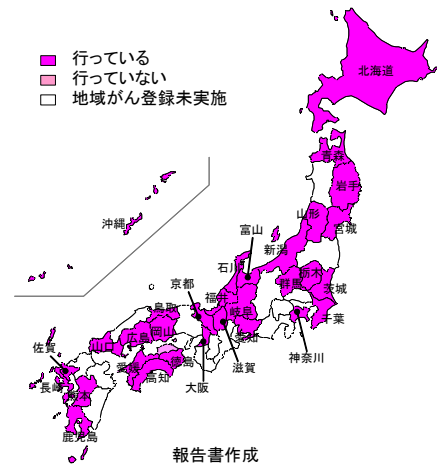


頁	図表番号	箇所
32	図 1	報告書作成(県名表示漏れ)

(誤)

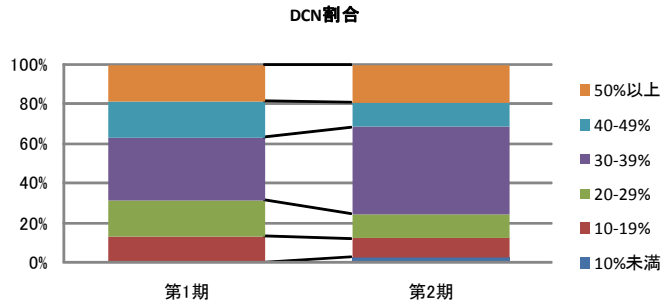


(正)



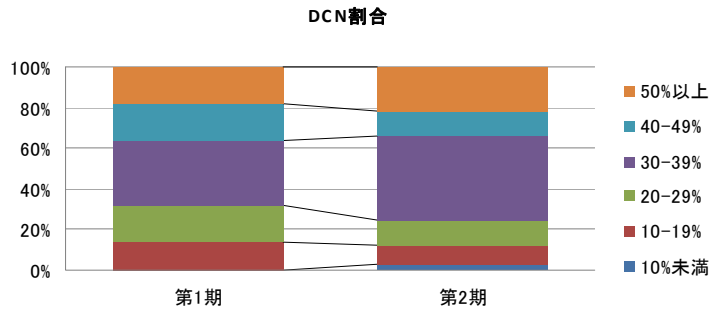
頁	図表番号	箇所
40	図 2-10	DCN 割合

(誤)



※ 第1期は合計 22 登録で計算

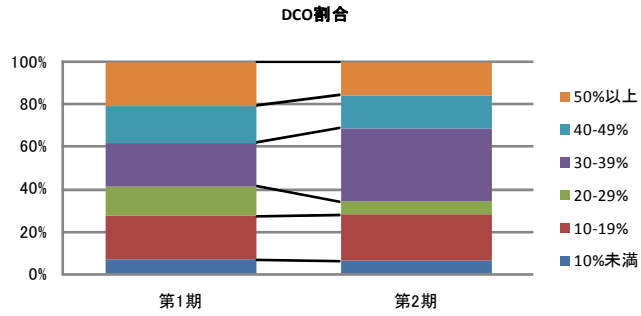
(正)



※ 第1期は合計 22 登録で計算

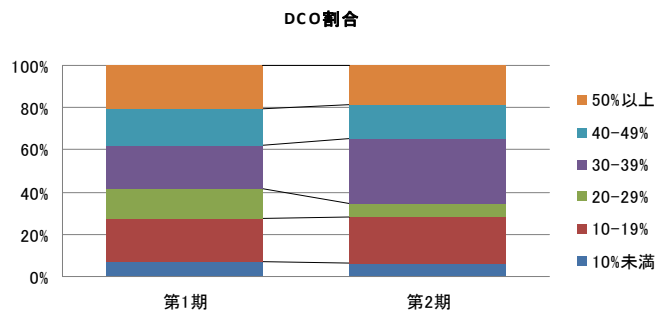
頁	図表番号	箇所
40	図 2-10	DCO 割合

(誤)



※ 第1期は合計 30 登録で計算

(正)



※ 第1期は合計 30 登録で計算