

# がん登録部会

# 平成26年度 がん登録部会

平成26(2014)年5月17日(土)13:30~16:30

## 《報告》

- がん政策科学研究部の活動(QI・希少がん)について
- 2012年全国集計報告書について
- 「がん登録等の推進に関する法律」について
- 2013年全国集計日程について
- 予後調査支援事業(平成25年度)の報告
- データ利用審査委員会からの報告

## 【議題】

- 2007年(3年生存率)の報告・公表について
- 2007年(5年)、2008年・2009年(3年)データ収集

# ★がん診療連携拠点病院 院内がん登録2012年全国集計



国立がん研究センターがん対策情報センター  
National Cancer Center  
Center for Cancer Control and Information Services

## 【調査対象】

- データ提出依頼施設  
397施設（平成25年10月時点での拠点病院）
  - 対象データ  
2012年（平成24年）1月1日～12月31日の診断症例
  - 様式
    - － 標準項目を含む 56項目
  - データ収集期間
    - － ネットワーク型： 平成25年11月5日～12月23日
    - － 従来型： 平成25年12月2日～12月20日
  - 集計対象登録数：613,377/613,378件（1例除外）
-

# 県推薦病院 院内がん登録2012年全国集計



国立がん研究センターがん対策情報センター  
National Cancer Center  
Center for Cancer Control and Information Services

## 【調査対象】

- 拠点病院に準ずる病院の推薦依頼
    - － 推薦期間 2013年12月27日～2014年1月17日
    - － 推薦施設数 298施設（44都道府県）
  - 推薦施設からのデータ収集
    - － 収集期間 2014年（平成26年）2月17日～3月2日
    - － 全施設ネットワーク型
  - データ提出
    - － データ提出施設数 236/298
    - － 件数 152,746
-



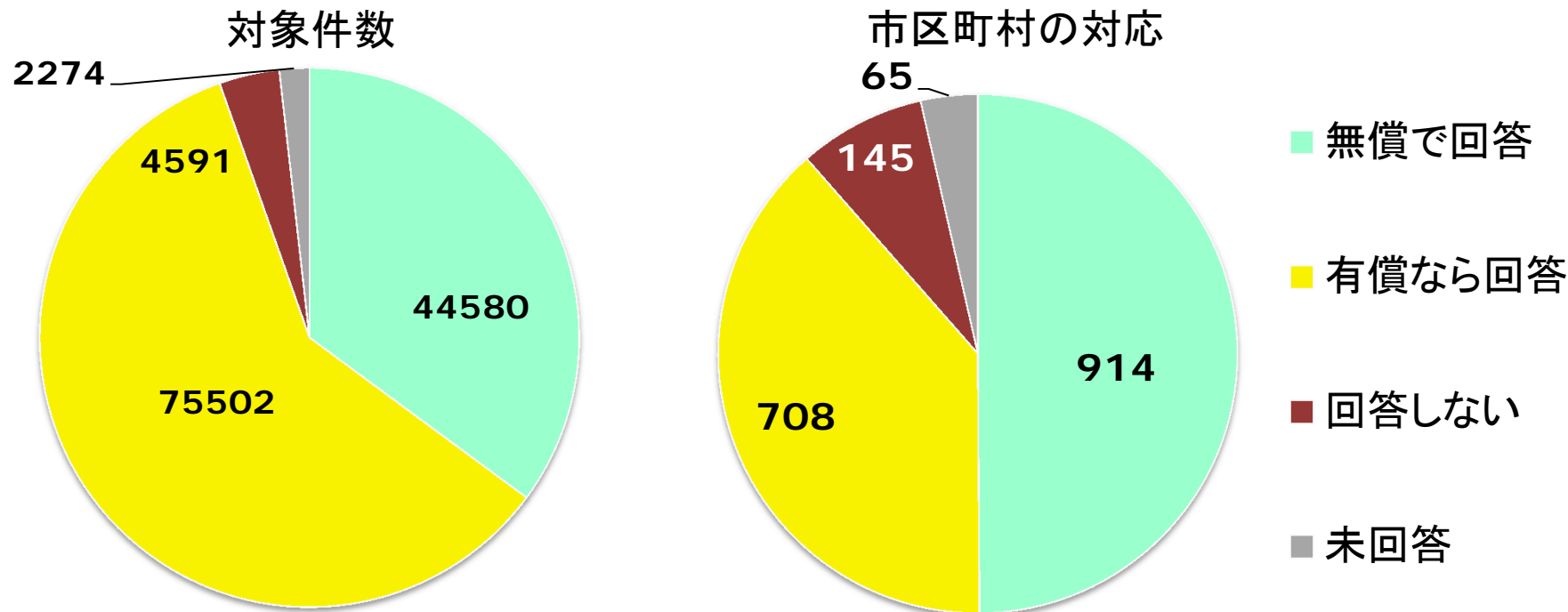
# 全国集計(2013年症例)の収集予定

- 拠点病院
  - 5月下旬 時期の変更について通知(県・拠点)
  - 8月上旬 手順書送付
  - 9月中旬 提出用ツール説明会
  - 10月6日 データ収集(~11月21日)予定
  
- 拠点病院以外(県推薦病院)
  - 9月上旬 都道府県に推薦依頼
  - 10月上旬 手順書送付・参加の意向確認
  - 11月26日 データ収集(~12月12日)予定
  
- 今後、時期を少しずつ前倒しの方向で検討  
2014年→2015年→**2016**年データ  
翌年9月→翌年8月→翌年**7**月収集を目標に



# 平成25年度 予後調査支援事業の結果

- **236施設** (2007年集計症例数: 212,682件 <66%>)  
2007年(5年予後)、2009年(3年予後)について提供
- **依頼件数: 144,582件** (07年: 58,480件、09年: 86,102件)  
142,719件を1,832市区町村に問いあわせ

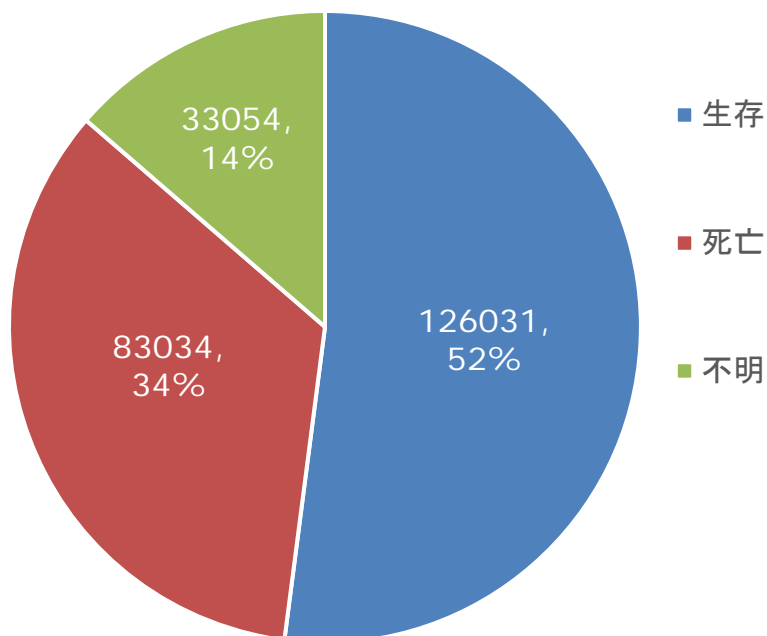




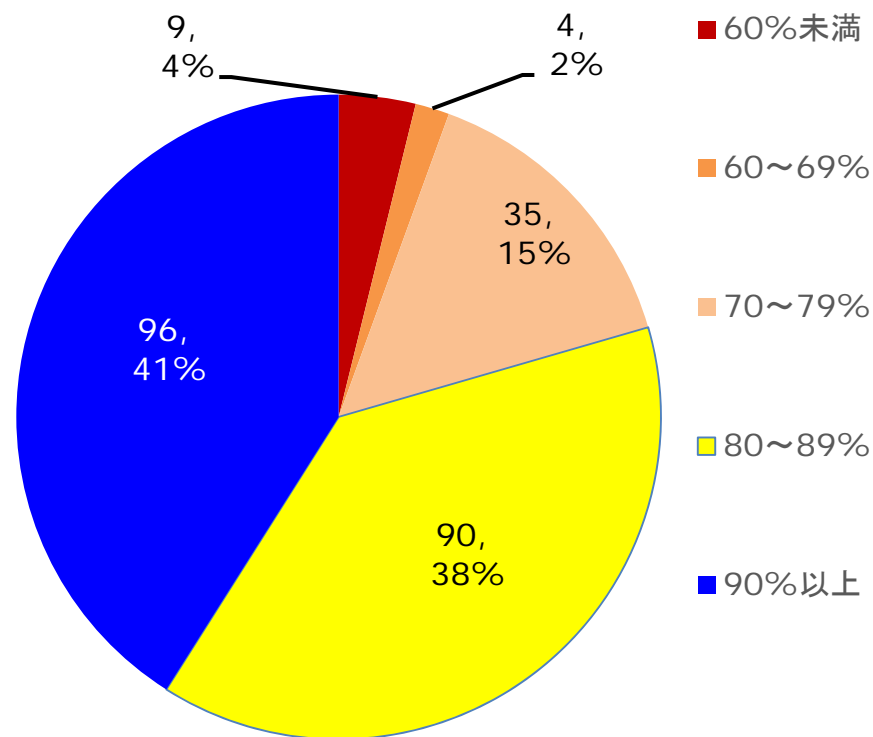
# 2007年3年予後集計(生存率)

- 234施設(症例区分:2,3 242,119件)
- 全体での予後判明率は 86%
- 59%の施設が、90%未満の予後判明率

3年予後(全数)



施設別予後判明率



# 2007年3年生存率の公表方針

- 主要5部位は、Over Allの集計を報告する
  - 全国値、都道府県値を算定

主要5部位別Over Allの生存率を都道府県別に集計  
年齢やステージ分布などの背景情報を合わせて公表

- 施設別集計は、基準をクリアする施設が少ない

施設別生存率は、2007年3年予後については公表しない  
(将来的には 施設別生存率の公表を前提に検討を進める)

- その他の集計結果はがん登録部会に提示

臨床病期別の生存率などについても、  
集計結果をがん登録部会に提示していく



アンケート結果を  
踏まえて

# 全国がん登録の実施に向けて

## ● 登録の進め方

検討中

- ① 施設として 院内がん登録データベースを運用
- ② 施設として 全国がん登録データベースを整備
- ③ 全国がん登録データを作成するのみ  
Web上の入力フォーム→提出用pdf&電子データ

## ● 全ての施設に、院内がん登録ではなく、

- ① 拠点病院等 +  $\alpha$  院内がん登録実務者
- ② DPC対象病院 +  $\alpha$  事務系職員が主体
- ③ その他の病院(等) 事務系職員や医師など

NCCとしての取組み

- ① 従来の枠組みで研修の実施(一部、認定・更新制度を導入)
- ② 都道府県と協力して 情報提供・研修を進めていく
- ③ Webや手順書などで 登録方法を広報

アンケート結果を  
踏まえて

# 院内がん登録実務者について

- 初級者研修 約4500名修了
  - 認定制度(試験) (H27年度から開始予定)  
標準カリキュラム・e-learning・標準テキストの公開・提供
  - 修了者研修・更新制度(簡易試験)  
更新できない時は講習でカバー(指定要件との関連)
- 中級者研修 約560名修了
  - 認定制度(試験)
  - 修了者研修・更新制度 (H27年度から開始予定)
- 指導者研修 約120名修了
  - 継続研修(個別研修)

上記のように 制度の変更を検討・調整中

表2-1 全登録数の推移

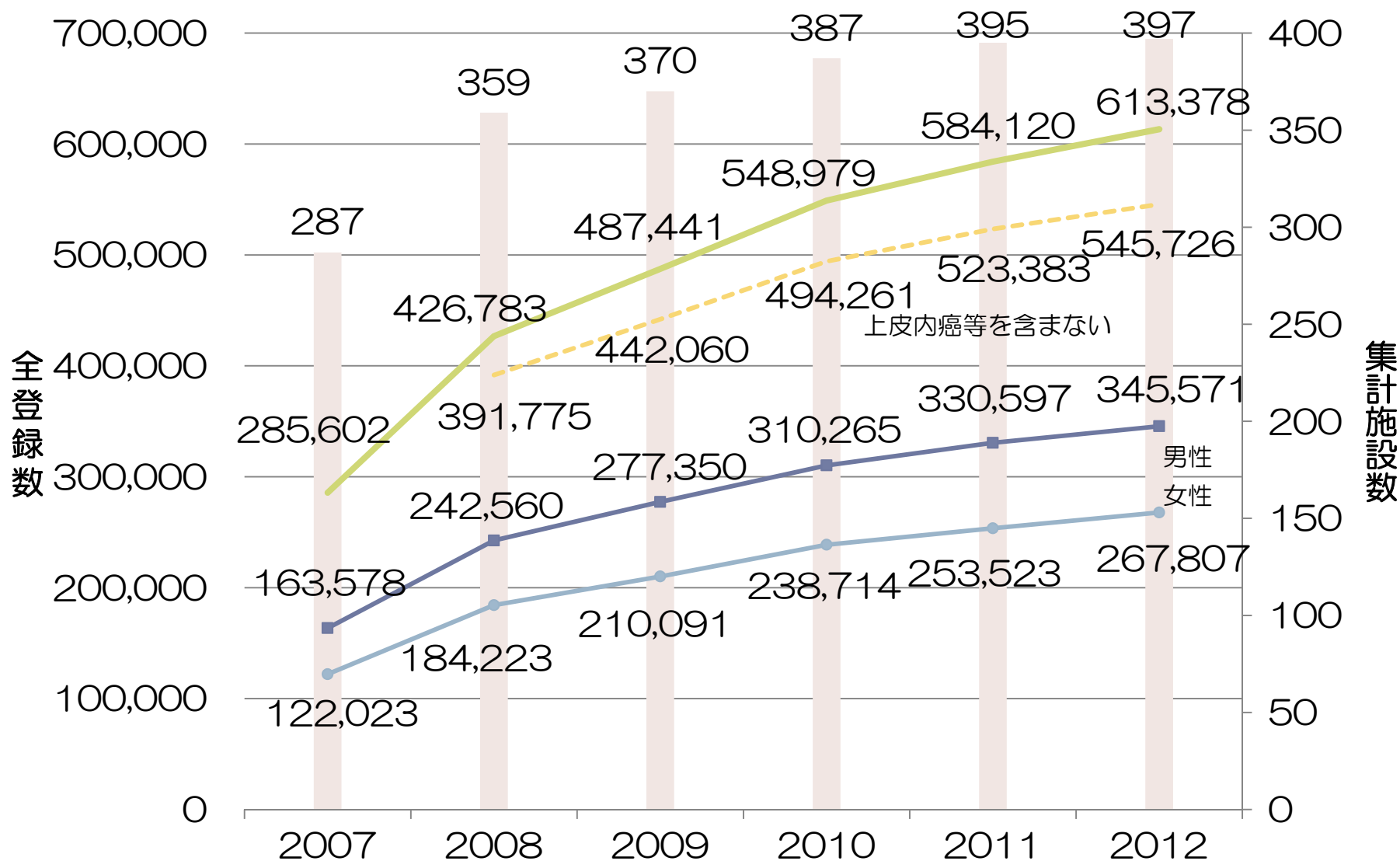
登録年	2007	2008	2009	2010	2011	2012
拠点病院数（調査時）	288	351	377	388	397	397
集計対象施設数	287	359	370	387	395	397
全登録数	327,889	428,195	487,441	548,979	584,120	613,377
1施設当たりの全登録数の中央値	--	1,038	1,150	1,251	1,313	1,363
最小値	--	136	155	168	162	175
最大値	--	8,600	8,866	8,620	8,174	8,617
症例区分8を除く集計登録数 （全登録数に対する割合）	--	--	471,827 (96.8)	530,363 (96.6)	563,422 (96.5)	590,856 (96.3)
症例区分2,3のみ （全登録数に対する割合）	--	--	403,996 (85.6)	451,058 (85.0)	475,924 (84.5)	497,725 (84.2)

【参考】

2012年報告書 抜粋 図2-2



国立がん研究センターがん対策情報センター  
National Cancer Center  
Center for Cancer Control and Information Services





## 【参考】

# 県推薦病院 院内がん登録2012年全国集計



国立がん研究センターがん対策情報センター  
National Cancer Center  
Center for Cancer Control and Information Services

	拠点病院	県推薦	2012年 合計	2011年 県推薦
病院数（調査時）	397	298	-	-
集計対象施設数	397	236	633	155
全登録数	613,377	152,746	766,123	89,085
1施設当たりの全登録数				
中央値	1,363	585	-	501
最小値-最大値	175-8,617	41-2,722		46-2,427
症例区分8を除く集計登録数 （全登録数に占める割合）	590,856 (96.3)	150,173 (98.3)	741,029 (96.7)	88,060
症例区分2と3のみ （全登録数に占める割合）	497,725 (84.2)	124,299 (81.4)	622,024 (81.2)	73,296