



2025 年 11 月 29 日

日本病理学会・国立がん研究センター
病理診断コンサルテーション

操作マニュアル (ユーザー登録・変更用)

病理診断コンサルテーション事務局



目次

1.	はじめに	2
1.1.	このマニュアルについて	2
1.2.	お問い合わせ先	2
1.3.	アクセス方法	2
2.	新規ユーザー登録	3
2.1.	利用規約の確認	3
2.2.	ユーザー情報の入力	4
2.3.	所属施設を検索する	5
2.4.	郵便番号と住所について	5
2.5.	パスワードの強度について	5
2.6.	「メールアドレスは既に存在します」と表示された場合	5
2.7.	所属施設が見つからない場合	6
2.8.	ユーザー登録受付後	6
3.	ユーザー登録後のアクティベーション	6
3.1.	アクティベーションコード入力後	7
4.	新規ユーザー登録が完了したら	8
5.	パスワードを忘れた場合	9
5.1.	パスワードリセットの有効時間	10
5.2.	パスワードリセット	10
6.	ユーザー情報を確認・変更する	11
6.1.	異動・転籍について	13
7.	2要素認証の設定	13
7.1.	2要素認証の有効期間について	13
7.2.	2要素認証を有効にする	13

1. はじめに

1.1. このマニュアルについて

このマニュアルは、日本病理学会および国立研究開発法人国立がん研究センターがん対策研究所が提供する『病理診断コンサルテーションシステム』の操作マニュアル：ユーザー登録・変更用です。

1.2. お問い合わせ先

病理診断コンサルテーションについてのお問い合わせは、下記までご連絡ください。

病理診断コンサルテーション事務局

Tel: 03-3547-5201(内線:1702)

E-Mail: pathconsult@ml.res.ncc.go.jp

1.3. アクセス方法

当システムは、Web ブラウザ(Google Chrome、Microsoft Edge、Safari など)を利用するオンラインシステムです。

ご利用の際は、以下の URL にアクセスしてください。

日本病理学会・国立がん研究センター 病理診断コンサルテーション

病理診断コンサルテーション トップページ

<https://pathology-consultation.ncc.go.jp/>

2. 新規ユーザー登録

新規ユーザーの登録申請は、当システム上で受け付けています。ユーザー登録がお済みでない場合は、ログインページの[こちら]リンクをクリックするか、以下の URL にアクセスして、申請を行ってください。



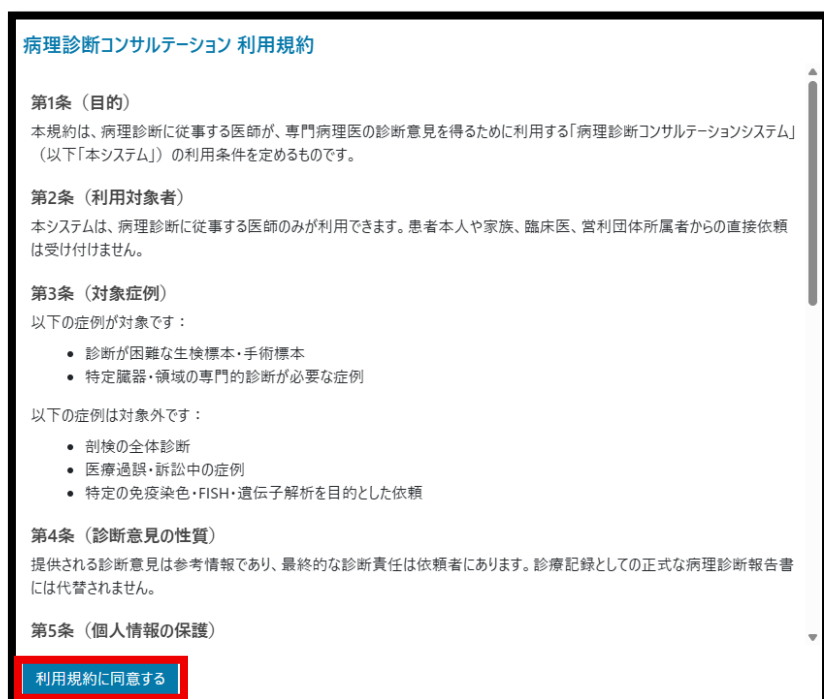
The screenshot shows the registration page for the Pathology Consultation system. At the top is a red logo of a microscope. Below it is the title '病理診断コンサルテーション'. There are two input fields: 'メールアドレス' (Email Address) with the example 'test@ncc.co.jp' and 'パスワード' (Password) with masked dots. Below these is a note '2要素認証を有効にしたユーザーは入力が必要' (Input is required for users with 2-factor authentication enabled) and a '2要素認証キー' (2-factor authentication key) input field. A large blue 'ログイン' (Login) button is present. At the bottom, there is a link '新規ユーザー登録は [こちら](#)' (New user registration is [here](#)) and a link 'パスワードを忘れた場合' (If you forgot your password).

新規ユーザー登録ページ

<https://pathology-consultation.ncc.go.jp/pcs/register>

2.1. 利用規約の確認

利用規約への同意が必要です。内容を確認の上、[利用規約に同意する]をクリックしてください。



The screenshot shows the '病理診断コンサルテーション 利用規約' (Pathology Consultation Terms of Service) page. It contains several articles: Article 1 (Purpose), Article 2 (Users), Article 3 (Target Cases), Article 4 (Nature of Diagnostic Opinions), and Article 5 (Protection of Personal Information). At the bottom, there is a blue button labeled '利用規約に同意する' (I agree to the Terms of Service), which is highlighted with a red box.

2.2. ユーザー情報の入力

入力フォームに必要事項を入力の上、[ユーザー登録]ボタンをクリックしてください。

病理診断コンサルテーション ユーザー登録

ユーザー登録後、登録されたメールアドレスにアクティベーションコードが送信されますので、メールの案内にしたがいアクティベーションコードを入力してください。

所属施設の検索： 869件あります

所属施設 **必須**

▼

所属する施設が見つからない場合は、病理診断コンサルテーション事務局までご連絡ください。
pathconsult @ml.res.ncc.go.jp (メールの宛先に入力する場合は@の前のスペースを取り除いてください)

メールアドレス **必須**

氏名 **必須**

例：山田 太郎（姓と名の間に全角スペースを入れてください）

よみがな **必須**

例：やまだ たろう（姓と名の間に全角スペースを入れてください）

パスワード（8文字以上） **必須**

パスワード（確認） **必須**

所属施設名 **自動入力**

部署名 **必須**

職名

電話番号 **必須**

ハイフン付き: 例 03-1234-5678 や 090-1234-5678

内線番号

50文字まで

郵便番号 **必須**

ハイフン付き: 例 123-4567（日本の郵便番号形式）

住所 **必須**

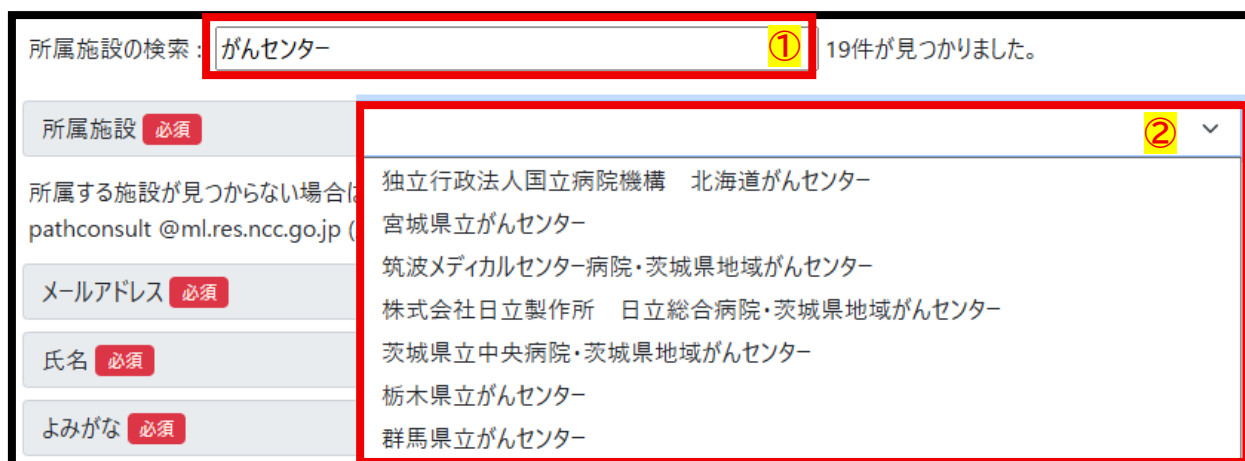
備考

ユーザー登録

戻る（ログイン画面）

2.3. 所属施設を検索する

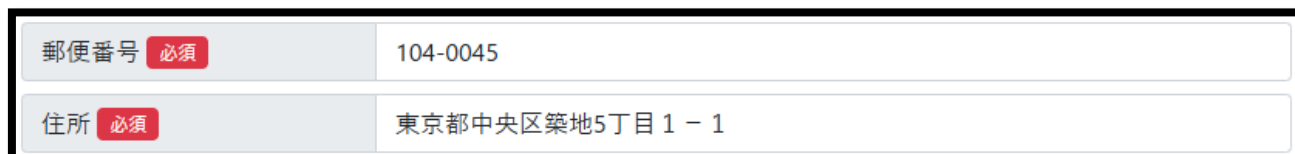
キーワードを入力すると、入力したキーワードを含む施設名のみ表示されます。



- ① 「がんセンター」などのキーワードを入力します。
- ② ▽マークをクリックすると、キーワードに一致した施設が表示されるので、一覧から選択してください。

2.4. 郵便番号と住所について

郵便番号と住所は、所属施設を選択することで自動入力されますが、必要に応じて編集してください。



2.5. パスワードの強度について

パスワードは8文字以上で、大文字・小文字・数字・記号をすべて含めてください。



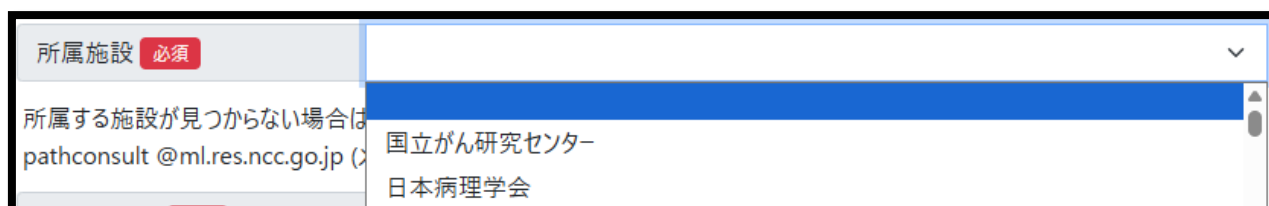
2.6. 「メールアドレスは既に存在します」と表示された場合

すでに登録済み、または以前に同じメールアドレスで登録し利用停止している可能性があります。
該当する場合は、[事務局](#)にご連絡ください。



2.7. 所属施設が見つからない場合

所属施設が一覧にない場合は、[事務局](#)にご連絡ください。事務局で施設情報の追加対応を行います。



所属施設 **必須**

所属する施設が見つからない場合は pathconsult @ml.res.ncc.go.jp ()

- 国立がん研究センター
- 日本病理学会

2.8. ユーザー登録受付後

ユーザーの登録の受付が完了すると、下記のページが表示されます。登録したメールアドレス宛に送られたメールを確認してアクティベーション(アカウントの有効化)を行っていきます。



病理診断コンサルテーション

病理 次郎様、病理診断コンサルテーションをご利用いただきありがとうございます。

新規のユーザー登録を受け付けました。
登録されたメールアドレスにアクティベーションコードをお送りしました。
(ユーザー登録後、168時間有効です。)
アクティベーションをしないとユーザー登録の承認が出来ませんのでご注意ください。
ユーザー登録が承認されましたら改めてメールでお知らせします。

お問い合わせ先
病理診断コンサルテーション事務局
pathconsult@ml.res.ncc.go.jp

[ログインページに戻る](#)

(C) 国立研究開発法人 国立がん研究センターがん対策研究所

3. ユーザー登録後のアクティベーション

登録したメールアドレス宛に「新規ユーザー登録受付 / アクティベーションコード送信」というメールが送信されますので、メールの案内に従ってアクティベーション(アカウントの有効化)を行ってください。

病理診断コンサルテーションをご利用いただきありがとうございます。
新規のユーザー登録を受け付けました。下記のリンクからアクティベーションコードを入力してください。
(ユーザー登録後、168時間有効です。)
アクティベーションをされないとユーザー登録の承認が出来ませんのでご注意ください。
ユーザー登録が承認されましたら改めてメールでお知らせします。

[アクティベーションコードを入力する](#) ①

アクティベーションコード:

45 ②

病理診断コンサルテーションに[ログイン](#)
国立研究開発法人 国立がん研究センター
病理診断コンサルテーション事務局

〒104-0045 東京都中央区築地5-1-1
E-mail: pathconsult@ml.res.ncc.go.jp
TEL: 03-3547-5201 内線1702

① [アクティベーションコードを入力する]リンクをクリックしてください。

病理診断コンサルテーション

試験 次郎 ログアウト 利用規約

アクティベーションコードの入力

送信されたメールに記載されたアクティベーションコードを入力してください。

② ③

(C) 国立研究開発法人 国立がん研究センターがん対策研究所

② アクティベーションコード(確認番号 6 桁)を入力します。

③ [登録]ボタンをクリックします。

3.1. アクティベーションコード入力後

アクティベーションコードの入力が完了すると下記のページになります。事務局での承認が行われると、登録したメールアドレス宛にメール「ユーザー登録が完了しました」が送信されますので、それまでお待ちください。

病理診断コンサルテーション

病理 次郎様、病理診断コンサルテーションをご利用いただきありがとうございます。

アクティベーションコードの入力を確認しました。

このページが利用可能となるまでしばらくお待ちください。

(管理者によるユーザー登録情報の確認が完了しておらず、このページはまだ表示できません。)

事務局での登録内容の確認等に、数日かかる場合もあります。しばらく経過しても承認がされない場合はお問い合わせください。

お問い合わせ先

病理診断コンサルテーション事務局

pathconsult@ml.res.ncc.go.jp

[ログインページ](#)に戻る

(C) 国立研究開発法人 国立がん研究センターがん対策研究所

4. 新規ユーザー登録が完了したら

下記のメールを受信したら新規ユーザー登録は完了です。[ログイン]リンクをクリックしてシステムにアクセスしてください。

国立がん研究センター がん対策研究所 病理 次郎様

病理診断コンサルテーションをご利用いただきありがとうございます。新規のユーザー登録が完了し、コンテンツを表示できるようになりました。ユーザー登録した際のメールアドレスとパスワードでログインしてください。

病理診断コンサルテーションに [ログイン](#)

【日本病理学会・国立がん研究センター病理診断コンサルテーション】

国立研究開発法人国立がん研究センター

病理診断コンサルテーション事務局

〒104-0045 東京都中央区築地5-1-1

E-mail: pathconsult@ml.res.ncc.go.jp

TEL: 03-3547-5201 内線1702

ログインページでは、登録したメールアドレスとパスワードを使ってログインしてください。ユーザーの役割に応じた[Home]ページが表示されます。



病理診断コンサルテーション

2要素認証を有効にしたユーザーは入力が必要

ログイン

新規ユーザー登録は [こちら](#)

[パスワードを忘れた場合](#)

新規ユーザーの登録は以上で完了です。

5. パスワードを忘れた場合

パスワードを忘れた場合は、ご自身でパスワードをリセットして再設定してください。
[パスワードを忘れた場合]リンクをクリックします。



病理診断コンサルテーション

2要素認証を有効にしたユーザーは入力が必要

ログイン

新規ユーザー登録は [こちら](#)

[パスワードを忘れた場合](#)

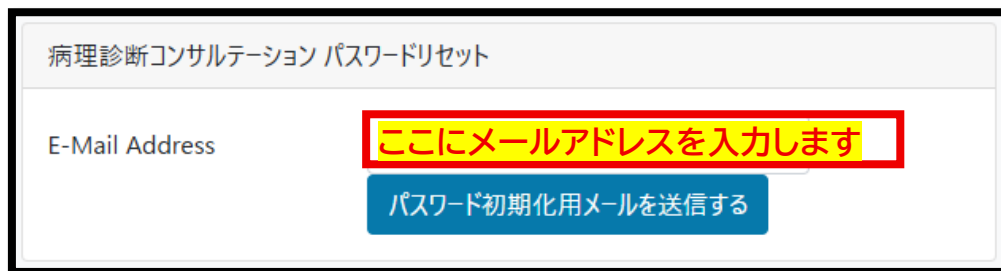
5.1. パスワードリセットの有効時間

パスワードリセットの有効時間はリセットを開始してから 60 分です。

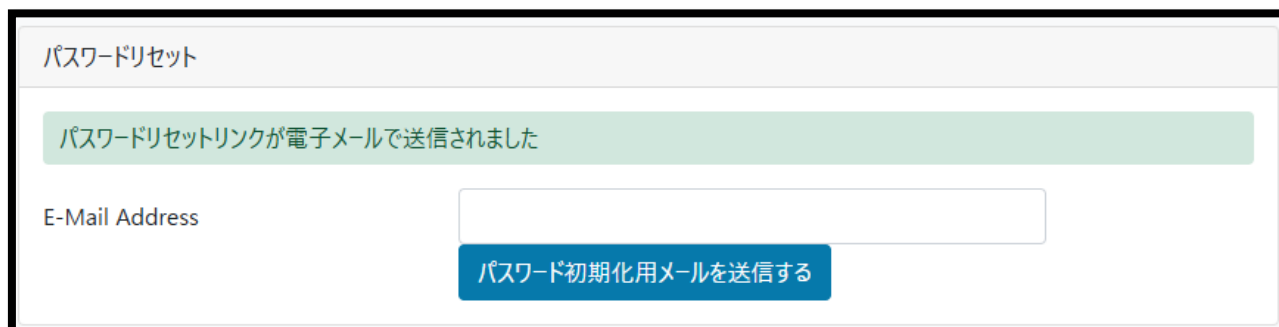
60 分が経過するとパスワードリセット用のメールが無効となりますので、時間内にパスワードリセットが完了しなかった場合は、再度最初からパスワードリセットを行ってください。

5.2. パスワードリセット

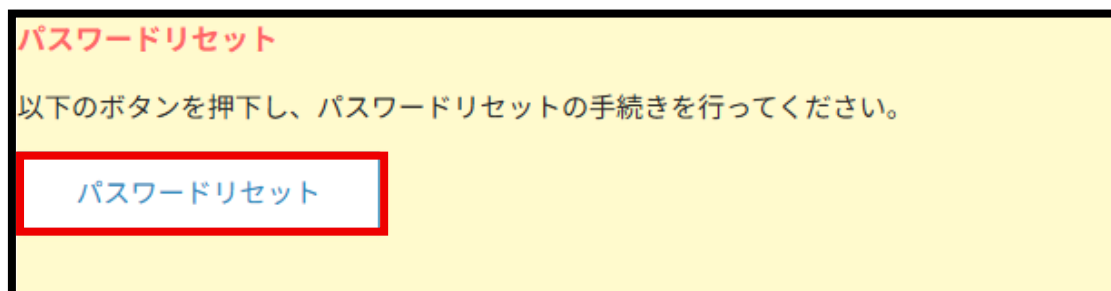
下記ページでパスワードをリセットしたいメールアドレスを入力して、[パスワード初期化用メールを送信する]ボタンをクリックします。



パスワードリセットのためのメールが送信されますので、そちらを確認します。



メール「パスワードリセット通知」のメール本文に[パスワードリセット]ボタンがありますので、それをクリックします。



パスワードリセットのページで、新しいパスワードを入力してください。この際の[パスワードの強度の条件](#)は新規ユーザー登録のときと同様となります。

病理診断コンサルテーション パスワードリセット

E-Mail Address	①
新しく設定するパスワード	②
新しく設定するパスワード（確認用）	
パスワードリセット ③	

- ① メールアドレスを入力します。
- ② 新しいパスワードを入力します。(確認用と2箇所)
- ③ [パスワードリセット]ボタンをクリックします。

Home お知らせ 7 FAQ マイページ 操作ガイド 病理 次郎 ログアウト

最後のログインした時間(2025-12-01 15:45:40)以降、新しいお知らせはありません。

タスク 診断依頼一覧

④

 **新規診断依頼** 進行中のタスクはありません。

新しく診断依頼を作成する場合は作成ボタンをクリックしてください。

[作成する](#)

- ④ リセットが完了すると、そのまま[Home]ページが表示されます。以後、新しいパスワードでログインしてください。

パスワードリセットは以上で完了です。

6. ユーザー情報を確認・変更する

ユーザー情報を確認・変更する場合は、[Home]ページの[マイページ]リンクをクリックします。

Home お知らせ 7 FAQ [マイページ](#) 操作ガイド

ユーザー情報が表示されます。(2要素認証の設定欄の下段に表示されます)

ユーザー情報

異動・転籍について

異動や転籍により所属施設が変更になる場合は、[病理診断コンサルテーション事務局](#) までご連絡ください。
メールアドレス: pathconsult@ml.res.ncc.go.jp

異動や転籍ではない変更については、下記より変更できます。

付与されたロール（権限）：なし

メールアドレス	変更不可	<input type="text"/>	変更で未承認
氏名	必須	病理 次郎	
よみがな	必須	びょうり じろう	
所属施設名	変更不可	国立がん研究センター	変更で未承認
部署名	必須	がん対策研究所	変更できる項目には制限があります。
職名		<input type="text"/>	
電話番号	必須	<input type="text"/>	
内線番号		50文字まで	
郵便番号	必須	104-0045	
住所	必須	東京都中央区築地5丁目1-1	
備考	必須	<input type="text"/>	

ユーザー情報を保存する

ユーザー情報の変更では備考欄が必須になっていますので、どこを変更したか簡単に入力をお願いします。

備考	必須	<input type="text"/>
----	----	----------------------

ユーザー情報を保存する

[ユーザー情報を保存する]ボタンをクリックします。

6.1. 異動・転籍について

変更できる項目は、メールアドレス・所属施設以外の項目です。異動や転籍などにより、メールアドレスや所属施設が変更になる場合は、下記項目を入力いただき、メールにて[事務局](#)にお知らせください。

【ユーザー情報変更申請】

宛先: pathconsult@ml.res.ncc.go.jp

件名: 病理診断コンサルテーション ユーザー情報変更申請

※旧施設名:

※旧メールアドレス:

氏 名(漢字):

ふりがな(かな):

メールアドレス:

施 設 名:

部 署 名:

役 職:

郵便番号:

住所(都道府県から):

連絡先電話番号:

連絡先内線番号:

7. 2要素認証の設定

2要素認証を有効にしておくと、万が一パスワードが盗まれても、スマートフォンの Google Authenticator での追加確認が必要になるため、セキュリティが向上します。

7.1. 2要素認証の有効期間について

短期間での再認証を要求するとユーザーの利便性が大きく損なわれるため、2要素認証の再認証間隔は「90日間」に設定しています。そのため、90日を過ぎると再度2要素認証が必要となります。

7.2. 2要素認証を有効にする

2要素認証を有効にする場合は、[事務局](#)にご連絡ください。また、お手持ちのスマートフォンに Google Authenticator (アプリ) をインストールする必要があります。

2要素認証 Two-Factor Authentication (2FA)

2要素認証は設定されていません。

2要素認証の有効／無効の設定は、[病理診断コンサルテーション事務局](#) までご連絡ください。

メールアドレス：pathconsult@ml.res.ncc.go.jp

事務局が2要素認証を有効にすると、登録されたメールアドレス宛に下記のメールが届きますので、メールに記載された内容に従い、2要素認証の設定を行ってください。

国立がん研究センター

病理 次郎 様

病理診断コンサルテーションをご利用いただきありがとうございます。

このサイトにログインするために以下の設定が必要となりますので、順番に設定を行ってください。

1. 2要素認証の有効化
2. 共通初期パスワードの送付と変更

2要素認証の有効化

2要素認証 Two-Factor Authentication (2FA) のQRコード

QRコードは[ここ](#)をクリックして表示してください

2要素認証を有効にする手順

手順書は[ここ](#)からダウンロードできます。

Google Authenticatorを使用したことのない方はこちらを参考にインストールおよび設定を進めてください。

1. お手持ちのスマートフォンやタブレットにGoogle Authenticatorのアプリをインストールします
※スマートフォンやタブレットにGoogle Authenticatorがインストール済みならばこの操作を不要です。
[iPhone、iPad用](#)
[Android用](#)
2. Google Authenticatorを開いて、上記に表示されているQRコードを読み取ります
3. Google Authenticatorにログインするときに必要な6桁のコードが表示されるようになります

共通初期パスワードの送付と変更

※すでにユーザー固有のパスワードに変更されていますので、共通初期パスワードの変更は不要です。

最初のログインの手順

1. Google Authenticatorで認証キーが表示できる状態にします
2. [ログインページ](#)にアクセスします
3. メールアドレス、パスワード、Google Authenticatorが表示する認証キーを入力してログインします