

「中級認定者認定更新試験」受験にあたり、下記の注意事項を必ずご確認ください。
最後に記載されている【受験環境】を、事前に確認してください。環境が整わない場合、
試験が受けられないことがあります。

1. 受験日時・平成29(2017)年12月4日(月)～8日(金)内の指定された日
お手元の受験票で必ず確認してください。
指定されている日以外では、受験できません。
2. 試験サイト・下記URLよりアクセスしてください。
<https://www.knowledge.ne.jp/ksv-ncc/login.php>
ログインID(受験票に記載されているプライベートアドレス)とパスワードは、
受験票に同封しています。
3. 試験時間・30分
4. 出題数・40問
出題範囲は、がん情報サービスHP内(中級認定者認定更新試験)に
記載しています。
5. 受験料について・いったん支払われた受験料は、受験の有無にかかわらず、
いかなる理由でも返金いたしません。次回受験料への振替え処理もできません。
6. 受験上の注意・
 - ・試験を始める前に、必ずUICC TNM分類第7版、ICD-O-3(2012年改正版)、
標準登録様式 2016年版、部位別テキスト、資料を手元に準備して開始して
ください
 - ①試験は、1回しか受験できません。
 - ②試験開始後、途中で試験を中断することはできません。
 - ③1問ずつ出題されます。回答後、次問題に進むと、前の問題に戻ることはでき
ません。
 - ④試験中、お持ちの資料を参照していただいて結構です。
 - ⑤システムトラブルにより、試験が途中で終了してしまった場合は、
速やかに下記アドレスにメールで連絡をしてください。
hcr_nintei@ml.res.ncc.go.jp
指定された受験日の翌0:30までにメールをいただくことを条件として、
再度、試験を受け直していただく(再試験)ことができます。
ただし、再試験は8日(金)10:00～16:00の間となります。
7. 試験結果について・平成29年2月中旬までに郵送にてお知らせします。
8. 認定期間について・認定期間は平成34年3月31日までですので、次の更新時期は
平成33年度となります。

9. その他・・・

- ①試験問題についての問い合わせは、一切お受けしません。
- ②最後に、試験サイトのマニュアルがあります。試験前に、必ずご覧ください。

【受験環境】

当認定試験のお申込および受験を行う際は、以下のパソコン上の動作環境を推奨します。推奨環境以外では、ご利用できない、もしくは正しく表示されない場合がございますので必ずご確認ください。

◆PC 環境

OS： Windows 7 以上

CPU： Intel Pentium 1.0GHz 以上

メモリ： 1GB 以上

ビデオカード： 1024×480 ドット以上、256 色以上

◆ブラウザ

Internet Explorer 8, 9, 10, 11

(ただし、64bit 版のIE をご利用の場合は、正常に動作しない可能性がございます。)

※その他ブラウザでは正常に起動しない場合がございますのでご注意ください。

◆必要なプラグインについて

音声を利用される検定の場合Adobe 社のFlash Player が必要になります。Adobe 社ウェブ

サイトから最新のFlash Player(無料)

をダウンロードし、インストールしてください。

◆ネットワーク環境

通信速度： ブロードバンド環境推奨

通信プロトコル：HTTP/HTTPS

その他： SSL 暗号化通信対応環境

◆ブラウザの設定について (Internet Explorer)

IE の場合、下記の設定が必要です。

・JavaScript

(1) 「ツール」メニューから「インターネットオプション」をクリック

(2) 「セキュリティ」タブをクリック

(3) 「このゾーンのセキュリティのレベル」内の「レベルのカスタマイズ」をクリック

(4) 「スクリプト」内の「アクティブスクリプト」を「有効にする」を選択し、「OK」をクリック

・ Cookie

- (1) 「ツール」メニューから「インターネットオプション」をクリック
- (2) 「プライバシー」タブをクリック
- (3) 「設定」にある「詳細設定」をクリック
- (4) 「プライバシー設定の詳細」、「Cookie」の中の「自動Cookie 処理を上書きする」

をチェック

- (5) 「ファーストパーティのCookie」、「サードパーティでのCookie」の両方を、「受け入れる」にする
- (6) 「常にセッションCookie を許可する」にチェックし、「OK」をクリック

・ SSL

- (1) 「ツール」メニューから「インターネットオプション」をクリック
- (2) 「詳細設定」タブをクリック
- (3) 「SSL2.0 を使用する」と「SSL3.0 を使用する」にチェック
- (4) 「OK」をクリック

※その他ブラウザの設定については、各自でお調べください。

※ OS とブラウザの組み合わせ等ご利用環境によっては、上記の推奨環境であっても、表示の不具合や本サービスをご利用になれない場合もございますので、ご了承ください。

院内がん登録実務認定更新試験 試験サイトマニュアル

準備するもの：受験票に記載されている「メールアドレス」と、
受験票に同封されている「パスワード」

1. <https://www.knowledge.ne.jp/ksv-ncc/login.php>にアクセスします。
※受験票の「メールアドレス」と「パスワード」を入力します。

【検定ビジネス/ネット検定事業】WEB検定ASPシステムなら検定サーブ

KENTEI SERVE
ネットで検定！検定サーブ

ホーム > ログイン

ホーム サイトマップ

ログイン
Login

メールアドレス

パスワード

ログイン

プレスリリース | プライバシーポリシー | 広告掲載について | 利用規約 | 免責事項 | 会社概要 | サイトマップ
Copyright(C) 2004- 2015Knowledge Serve Inc. All rights reserved

2. の部分をクリックします。

こんにちは 受講番号 12345 さん

受検者マイページ

My Page マイページ

検定/テスト

検定/テスト	詳細	お知らせ
院内がん登録更新試験(テスト)	検定詳細	検定可能

※検定/テスト受検ページを開くには、検定/テスト名をクリックします。
※検定/テスト情報の表示をするには、詳細をクリックします。

プライバシーポリシー | 利用規約 | 免責事項 | 会社概要 | サイトマップ
Copyright(C) 2004- 2015Knowledge Serve Inc. All rights reserved

※ には、「平成 29 年度院内がん登録実務中級認定者認定更新試験 12 月〇日」と表示されます。

3. 内容の紹介ページに移行します。

の「受検」ボタンをクリックして、試験画面へ移行します。

KENTEI SERVE
ネットで検定！検定サーブ

こんにちは 受講番号 12345 さん
受検者マイページ

検定受検者マイページ

検定紹介 Introduction

検定名 院内がん登録更新試験(テスト)

院内がん登録更新試験になります。

主催者からのコメント

院内がん登録更新試験になります。

Profile 主催者紹介

国立がん研究センター


受検料	5,000円
受検可能期間	特になし
受検における補足	院内がん登録更新試験になります。
動作環境	推奨動作環境

検定内容

受 検

【注意】指定されている試験日以外でも、この画面までは確認することができますが、試験日以外では、 部分に「受検」と表示されません。

4. 試験の最初の画面です。


 の「開始」ボタンを押すと、試験が始まります。


【注意】一度開始すると、途中で止めることはできません。



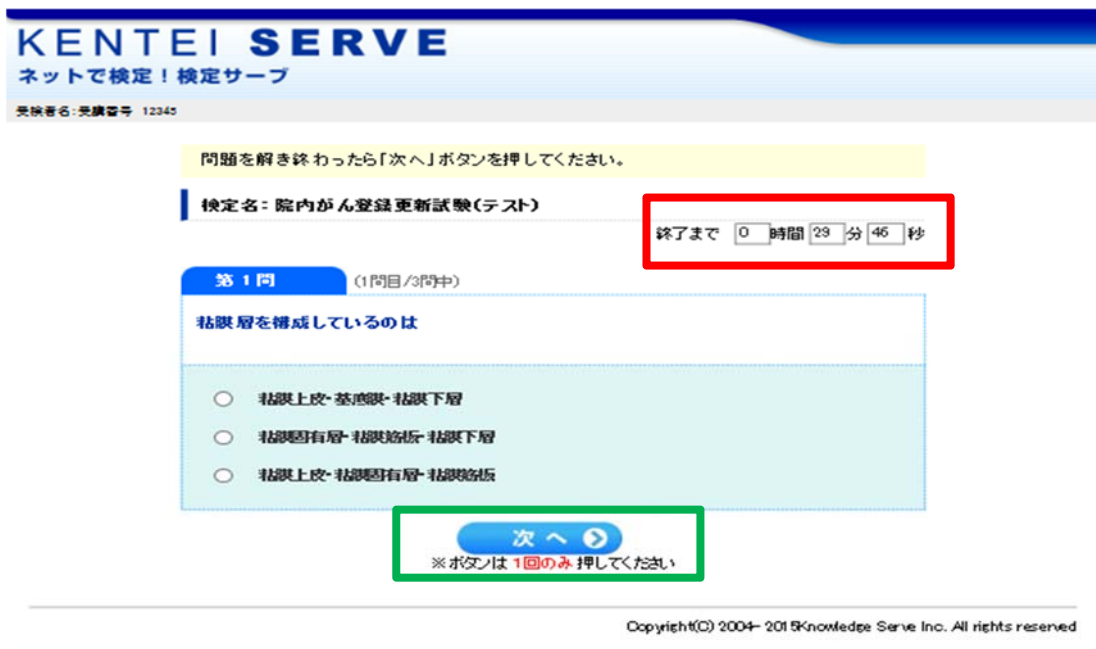
5. 実際の試験画面です。試験は、1問ずつ表示されます。

設問を読んで、選択肢から該当するものを選び、

下の「次へ」 をクリックすると、次の問題が表示されます。

※  に、残り時間が表示されます。

【注意】「次へ」をクリックして、先へ進むと前に回答した問題に戻ることが出来ません。



6. 試験の最後の画面です。最後の問題は、「次へ」ボタンが「終了」に変わります。問題に回答し、「終了」をクリックすると、下記の画面になります。「OK」をクリックし、試験を終了してください。



7. 試験の最後の画面です。「閉じる」をクリックして、終了してください。

