




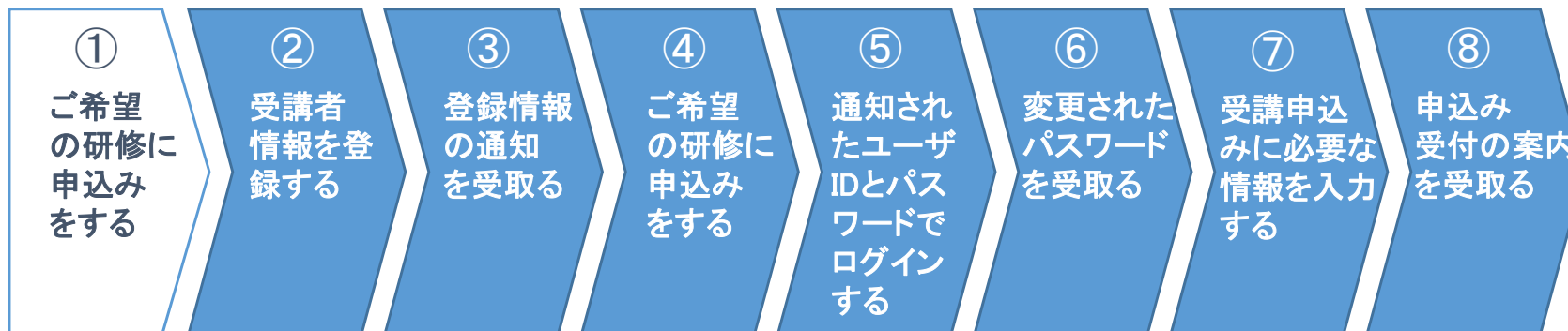


## はじめに

- ◆ 本マニュアルはログインIDを**お持ちでない**方向けに、 ~  の操作手順を掲載しています
- ◆ ログインIDを**お持ちの方**(過去にがん情報サービスが提供する研修・セミナーに受講済みの方)は、 ⇒ ログイン ⇒  ⇒  の操作手順をご覧ください
- ◆ 申込み前に、パソコンの動作環境をご確認ください  
【推奨環境】  
対応OS : windows7,8,8.1,10  
対応ブラウザ : Internet Explorer, Microsoft Edge, Google Chrome, Firefox  
※ iOS、スマートフォン及びタブレットからのアクセスは出来ません
- ◆ ログインIDは1人につき1つ発行するものとし、**1人で複数のログインIDを取得しない**でください。
- ◆ ログイン後のトップページの表示方法が変わりました。
- ◆ 毎日AM2:00～AM3:00は定期メンテナンスのためシステムを停止致します

# 画面の操作手順



The screenshot shows a web browser window with the URL [https://ganjoho.jp/med\\_pro/training\\_seminar/nurse/leadership/index.html](https://ganjoho.jp/med_pro/training_seminar/nurse/leadership/index.html). The page content is as follows:

## ■ 申し込み

1. 申し込み方法

以下の2つをもって、受付完了となります。

- 1) WEBによる申し込み
- 2) 郵送による必要書類【様式1～3】の到着

1) WEB申し込み

下記の申し込みWEBサイト「教育管理システム」よりお申し込みください。  
申し込みサイトにログインするには、事前にアカウント登録が必要となりますので、案内に沿って必要事項を入力しご登録ください。なお、これまで当センターで開催する他の研修受講に際して、すでに登録された方は、引き続きそのアカウントをご利用になれます。  
※ 受講申し込みは参加者ごとに必要です。参加者本人がログインし、申し込みをしてください。

[【WEB申込フォームはこちら】](#) 2018年2月1日(木)10:00～

利用手順等は、[受講者マニュアル～WEB申し込み～\(PDF:1.8MB\)](#)をご参照ください。

2) 必要書類の郵送

(1) 必要書類

- 【様式1】所属施設長からの申請書
- 【様式2】看護管理者の推薦書
- 【様式3】受講希望理由書

書式はこちら [\(MS-Word: 62KB\)](#) からダウンロードしてください。

※ 施設から複数名応募する場合、【様式1】は施設で1枚提出してください。  
※ 封筒のおもてに「がん看護研修企画・指導者養成研修」と朱書きしてください。  
※ 書類到着確認の問い合わせには対応しかねますので、簡易書留や宅配便の利用など到着確認のとれる方法で送付してください。

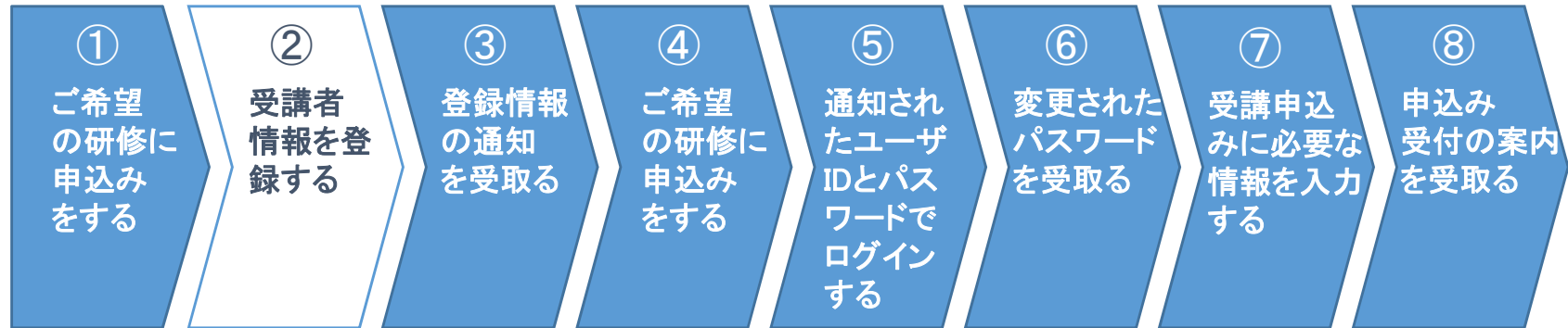
(2) 提出期限

3月30日(金)当日消印有効

ページ下部には「がん看護研修の先頭へ」という緑色のボタンがあります。

こちらよりお申込みください

# 画面の操作手順



『新規アカウント登録』をクリックしてください

# 画面の操作手順

ご利用規約

当センターの個人情報保護基本方針および利用目的等は[こちら](#)をご確認ください。

平成26年4月1日規程第28号

独立行政法人国立がん研究センターがん対策情報センター教育研修管理システムの利用に関する規程  
(趣旨)

第1条 本規程は、国立がん研究センター(以下「当センター」という)が運営する国立がん研究センターがん対策情報センター教育研修管理システム(以下「本システム」という)を利用する者に適用される。

(ユーザ登録)

第2条 利用者は本規程を遵守の上、所定の方法に基づいて登録することにより本システムを利用することができる。

(パスワードの管理)

第3条 利用者は利用者自らが指定したパスワードを使用するものとし、また、自己責任においてパスワードの管理を行うものとする。

2 利用者のパスワードが第三者によって不正使用され損害が生じた場合でも、当センターはその責任を一切負わないものとする。

3 利用者のパスワードを第三者が不正に使用していることを利用者が知った場合は、直ちに当センターに連絡しなければならない。

4 利用者は、所定の方法を用いて本システムに利用者のパスワードを照会することができる。

同意 戻る

『ご利用規約』を確認いただき、内容に同意いただけた方は『同意』をクリックしてください

# 画面の操作手順

がん がん看護研修企画・指導者養成... NCC-CIS  
国立がん研究センターがん対策情報センター  
教育研修管理システム

## ユーザ管理[ユーザ登録]

のついている項目は必須入力です。

\*ログインID:  
自動生成

\*ユーザ名:  
姓と名の間に全角スペースを1つ挟んで入力してください。例) 豊地 太郎

\*メールアドレス:  
このアドレスに申込実行完了通知や受講決定通知が送付されます。入力ミスのないようご注意ください。

\*パスワード:  
自動生成

\*性別:  
 男性  女性  未回答 性別男女性

備考1:  
(コメント欄)

備考2:  
(コメント欄)

※備考欄に、入力した項目はユーザの検索項目として使用できます。

\*名前(カナ):  
姓と名の間に全角スペースを1つ挟んで入力してください。例) タカジ タロウ

\*生年月日:  
西暦の年月日を数字+桁で入力してください。(例: 19701031)

メールアドレス(サブ):  
メールアドレス(サブ)

\*施設名:  
 法人等は入力しない。  会等のグループ名を入力する。

\*部署名:  
部署名を入力してください。

職名:  
職名を入力してください。

\*従事形態:  
指定なし

\*資格:  
指定なし

資格(その他):  
資格欄で「その他」を選択した場合や複数の資格を所望している場合に入力してください。

\*施設 都道府県名:  
指定なし

\*施設 郵便番号:  
所属施設の郵便番号を半角数字ハイフンなしで入力してください。(例) 12345678

\*施設 住所:  
所属施設の住所(市区町村以降)を入力してください。

\*施設 TEL:  
所属施設の代表電話番号を半角数字ハイフンなしで入力してください。(例) 0312345678

\*施設 FAX:  
所属施設の代表ファク番号を半角数字ハイフンなしで入力してください。(例) 0312345678

\*国指定拠点病院名:  
選択 クリア

医療機関コード:  
上記「国指定拠点病院名」の項目では、拠点病院の方は施設名を、それ以外の方は「非該当」を選択してください。  
また、「非該当」を選択された方で医療機関に所属している場合は、「医療機関コード」の欄に所属施設の医療機関コード  
（診療科目別診療科等に関するコード番号）を入力してください。(例) 0001001(手術)

医療機関コードがない場合は、所属施設の医療機関コードを「非該当」として入力してください。  
または厚生労働省のホームページより国指定医療機関番号一覧表をご確認ください。

登録 リセット

①各項目を入力してください

②入力された内容をご確認いただき、よろしければ、『登録』ボタンをクリックしてください

入力された内容を修正する場合は、『リセット』をクリックしてください。但し、消される項目は、『ユーザ名』と『メールアドレス』のみとなります。

# 入力項目

こちらの内容をもとに受講決定通知の郵送や受講者名簿の作成を行いますので、正確にご入力ください

項目	入力する内容
1	*ログインID (ご登録時に自動的に発行されます)
2	*ユーザ名 氏名を漢字で入力してください(姓と名の間は全角スペースを1つあけてください)
3	*メールアドレス パソコンで受信できる個人のメールアドレスを入力してください(入力を誤るとログインID・パスワードが受領出来ません)
4	*パスワード (ご登録時に自動的に発行されます)
5	*性別 選択
6	備考 1 入力不要
7	備考 2 入力不要
8	名前(カナ) 氏名をカタカナで入力してください(姓と名の間は全角スペースを1つあけてください)
9	*生年月日 西暦の年月日を数字8桁で入力してください(例:19701031)
10	メールアドレス(サブ) 他にメールアドレスをお持ちの場合、入力してください(こちらには、自動メールの送信はされません)
11	*施設名 所属されている施設名(〇〇法人は省いてください)
12	部署名 所属されている部署名
13	職名 職名(例:副看護師長)
14	従事形態 選択
15	資格 選択
16	資格(その他) 上記の選択肢にない資格を入力してください(専門看護師・認定看護師・認定看護管理者はこちらに入力してください)
17	*施設 都道府県名 施設の都道府県を選択してください
18	施設 郵便番号 施設の郵便番号をハイフンなしで入力してください(例:1040045)
19	施設 住所 施設の住所を入力してください
20	施設 TEL 施設の電話番号をハイフンなしで入力してください(例:0335422511)
21	施設 FAX 施設のFAX番号をハイフンなしで入力してください(例:0335422511)
22	国指定拠点病院名 (17)で施設の都道府県を選択の上、施設名を選択してください

# 画面の操作手順

https://education.ganjoho.jp/ies/addUser.do

がん がん看護研修企画・指導者養成... NCC-CIS

国立がん研究センターがん対策情報センター

教育研修管理システム

## ユーザ管理[ユーザ登録]

### 登録内容確認

\*のついている項目は必須入力です。

ユーザ名: 築地 花子  
メールアドレス: kangokensyu@ml.res.ncc.go.jp  
パスワード: \*\*\*\*\* (表示されません)  
性別: 女性  
タイムゾーン: (GMT + 09:00) 日本、韓国  
備考1: (コメント欄)  
備考2: (コメント欄)

\*名前(カナ): ツキシ ハナコ  
\*生年月日: 19701031  
\*施設名: 国立がん研究センター中央病院  
\*部署名: 看護部  
職名: 副看護師長  
\*従事形態: 専従  
\*資格: 看護師  
資格(その他): 緩和ケア認定看護師  
\*施設 都道府県名: 東京都  
\*施設 郵便番号: 1040045  
\*施設 住所: 東京都中央区築地5-1-1  
\*施設 TEL: 0335422511  
施設 FAX: 0335422511  
\*国指定拠点病院名: 国立研究開発法人 国立がん研究センター中央病院

登録 戻る

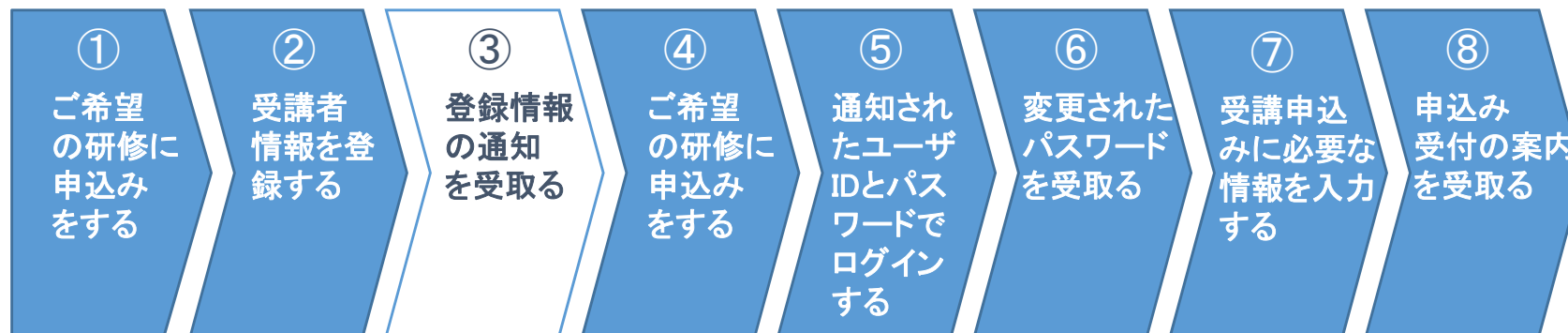
①入力した情報が、『確認画面』に表示されます。

②入力された内容を再度ご確認ください、よろしければ、『登録』ボタンをクリックしてください。

入力された内容を修正する場合は、『戻る』ボタンをクリックしてください。『ユーザ登録』入力画面が表示されます。



# 画面の操作手順



築地 花子 様([kangokensyu@ncc.go.jp](mailto:kangokensyu@ncc.go.jp))

がん情報サービスの受講者情報登録が完了いたしました。

-----

ログインID : NC11012345

パスワード : dl3Rij9l

-----

研修のお申込みは、がん情報サービスホームページの、研修・セミナーページからご登録ください。

[http://ganjoho.jp/hospital/training\\_seminar/](http://ganjoho.jp/hospital/training_seminar/)

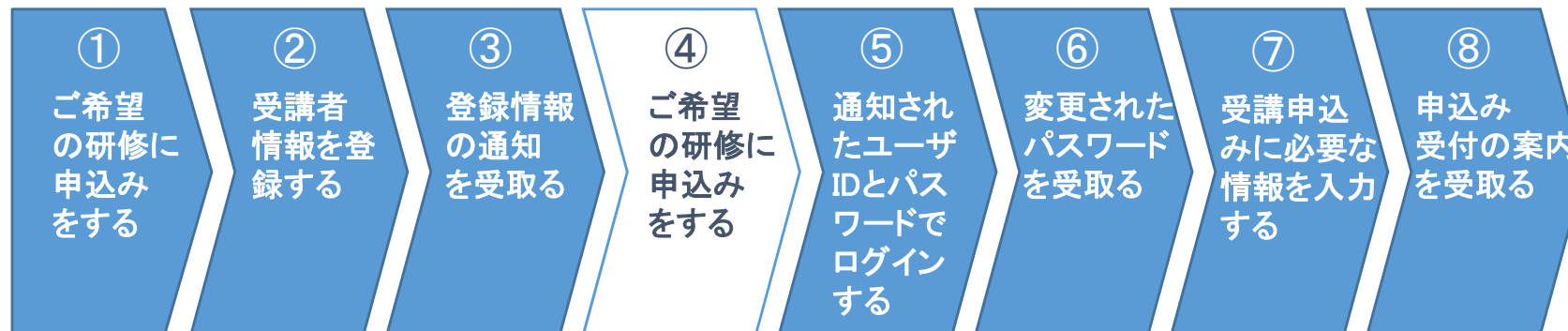
①『ユーザ登録』画面で登録したメールアドレスに、『ログインID』『パスワード』および研修申込み画面のURLが送信されますので、ご確認ください。

※ 本メールの情報は次の手順に必要です。紛失しないようご注意ください。

②研修のお申込みは、こちらをクリックしてください



# 画面の操作手順



■ 申し込み

1. 申し込み方法

以下の2つをもって、受付完了となります。

1) WEBによる申し込み

2) 郵送による必要書類【様式1～3】の到着

1) WEB申し込み

下記の申し込みWEBサイト「教育管理システム」よりお申し込みください。  
申し込みサイトにログインするには、事前にアカウント登録が必要となりますので、案内に沿って必要事項を入力しご登録ください。なお、これまで当センターで開催する他の研修受講に際して、すでに登録された方は、引き続きそのアカウントをご利用になれます。  
※ 受講申し込みは参加者ごとに必要です。参加者本人がログインし、申し込みをしてください。

**[WEB申込フォームはこちら]** 2018年2月1日(木)10:00～

利用手順等は、[受講者マニュアル～WEB申し込み～\(PDF:1.8MB\)](#)をご参照ください。

2) 必要書類の郵送

(1) 必要書類

【様式1】所属施設長からの申請書  
【様式2】看護管理者の推薦書  
【様式3】受講希望理由書  
書式はこちら [\(MS-Word:62KB\)](#) からダウンロードしてください。

※ 施設から複数名応募する場合、【様式1】は施設で1枚提出してください。  
※ 封筒のおもてに「**がん看護研修企画・指導者養成研修**」と朱書きしてください。  
※ 書類到着確認の問い合わせには対応しかねますので、簡易書留や宅配便の利用など到着確認のとれる方法で送付してください。

(2) 提出期限

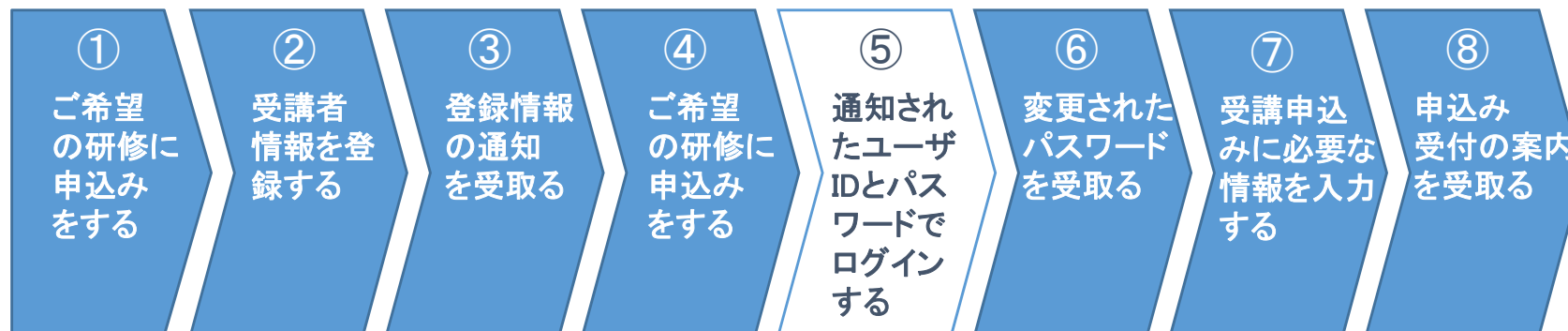
3月30日(金)当日消印有効

がん看護研修企画・指導者養成研修

こちらを再度クリックしてください

がん看護研修企画・指導者養成研修

# 画面の操作手順



ユーザID・パスワードを入力し、よろしければ、『ログイン』をクリックしてください。

ログインメニュー

ログインID

パスワード

ログイン

国立がん研究センター  
がん情報サービス ganjoho.jp

マイアカウント情報

- ▶ パスワードを忘れたとき
- ▶ 新規アカウント登録
- ▶ がん情報サービス(研修・セミナー)サイトはこちらです。

○利用推奨環境

- ・OS windows7,8,8.1,10
- ・ブラウザ Internet Explorer

※iOS、スマートフォン及びタブレットからのアクセスは出来ません。

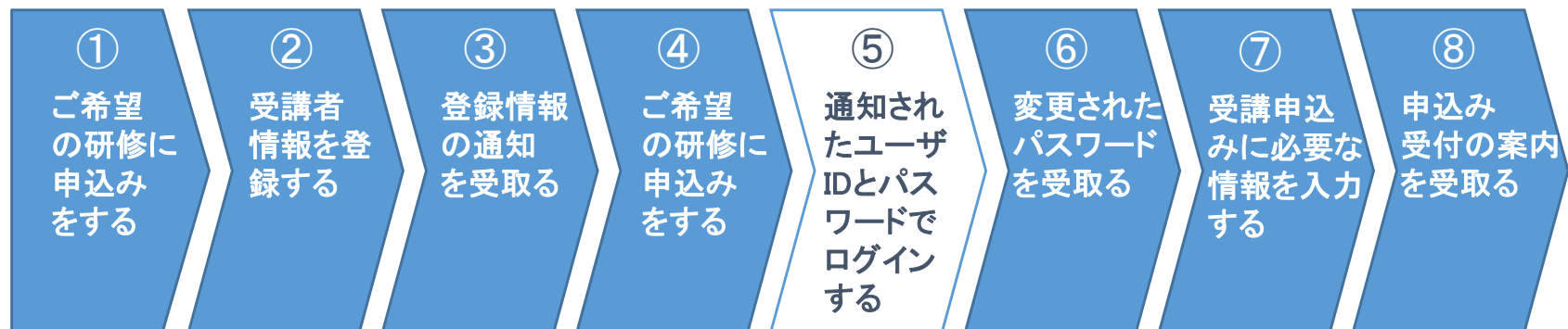
※上記以外のブラウザ (Microsoft Edge, Google Chrome, Firefox等) を使用すると不具合が生じる場合があります。

○ログインIDは1人につき1つ発行するものとし、1人で複数のログインIDを取得しないでください。

○ログイン後のトップページの表示方法が変わりました。

○毎日AM2:00-AM3:00は定期メンテナンスのためシステムを停止致します。

# 画面の操作手順



①現在のパスワードと新しいパスワードを入力し、パスワードの変更を行ってください。  
※ 初めてログインした場合のみ表示されます。  
※ パスワードは機密情報保護のため、●●●●で表示されます。

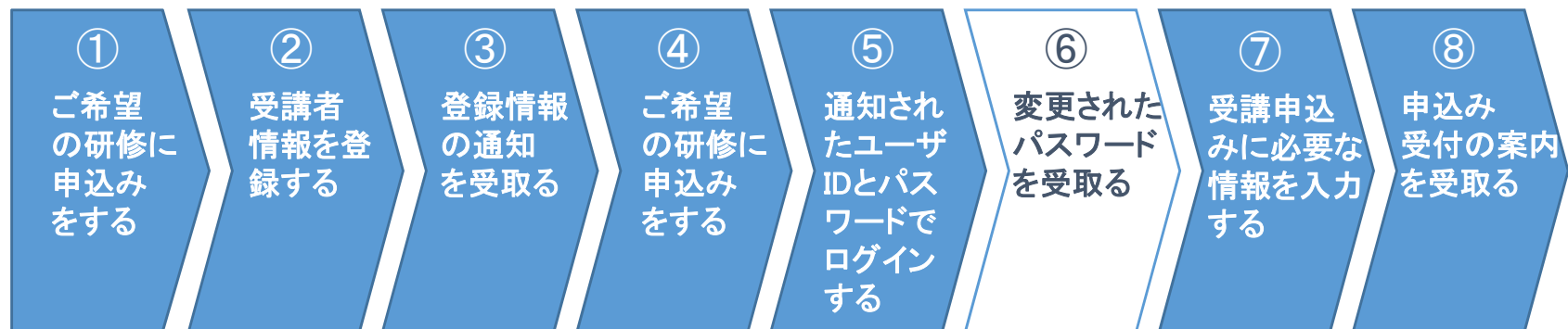
パスワード変更  
現在のパスワード  
新しいパスワード  
もう一度、新しいパスワード  
確認メールを送信する  送信する  送信しない

パスワード変更

②必ず『送信する』にしてください。

③『パスワード変更』ボタンをクリックしてください

# 画面の操作手順



築地 花子様

がん情報サービスのログインパスワードを変更いたしました。

ログインID : NC11012345

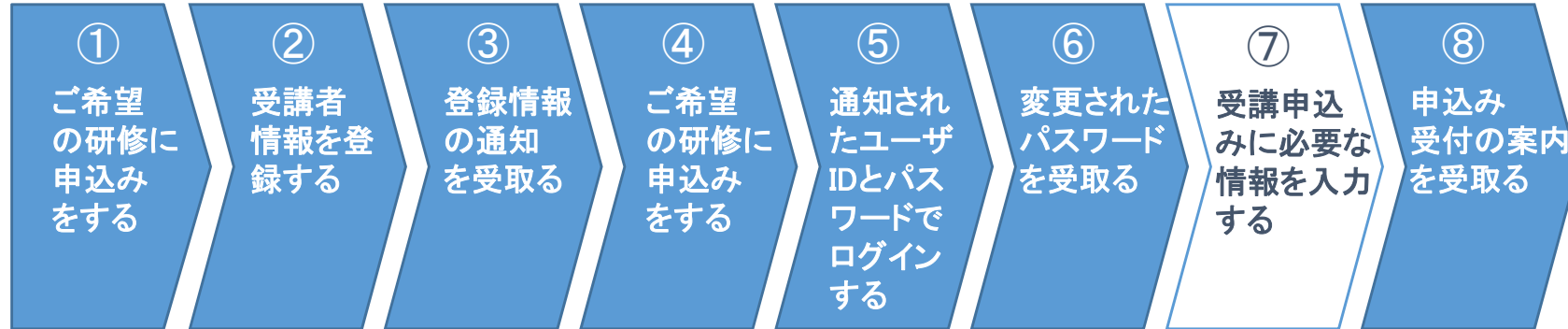
新パスワード : 12341234

<https://education.ganicho.jp/ies/>

『パスワード変更』画面にて入力いただいた、新しいパスワードが『ユーザ登録』画面にて入力いただいた、メールアドレスに送信されますので、ご確認ください。

※ この案内は今後も必要な情報ですので、紛失されないようお気をつけください。

# 画面の操作手順



研修の情報が表示されます

https://education.ganjoho.jp/ies/

がん看護研修企画・指導者養成... NCC-CIS

国立がん研究センターがん対策情報センター  
教育研修管理システム

メニュー

操作  
戻る  
受講申込み  
受講申込み  
受講申込み確認修正

受講申込み

築地 花子様

研修コースID	NS11211111	コース日程ID	NS112111112018061101
研修コース名	がん看護研修企画・指導者養成研修		
提供会社	国立がん研究センター	利用可能企業	国立がん研究センター 限定
コース概要	がん情報情報サービス(ganjoho.jp)の研修概要をご覧ください		
注意事項	<p>1. 申し込み方法 WEBでのお申し込み後、 【様式1】所属施設長からの申請書 【様式2】看護管理者の推薦書 【様式3】受講動機 を4月13日(金)当日消印有効にて研修事務局に郵送してください。 * 送付先: 〒181-0013 東京都三鷹市下連雀3-35-1 ネオ・シティ三鷹 国立がん研究センター 研修事務局(オスカークジャパン株式会社内)「看護研修」係 TEL:0422-24-6818 E-mail:info-ncc-kensyu@ml.res.ncc.go.jp</p> <p>2. 事前課題 受講される方は、5月28日(月)9:00までに 【事前課題】をご入力の上、 研修担当者にメールにてご提出をお願いします。 * 送付先: kangokensyu@ml.res.ncc.go.jp</p> <p>3. 研修当日の持ち物 ・ワークシートを入力するためのノートパソコンをお持ちください。 ・自施設の看護研修に関する資料もお持ちください。</p>		
学習タイプ	講義	学習方法	社内研修
学習予定時間	2日間	受講期限	
受講価格	17,280円		
確定研修コース	この研修コースは主催者による開催決定が行われてはじめて受講が確定します。		
受講日数	2日間		
事後コース	がん看護研修企画・指導者養成研修フォローアップ研修(NS12211121)		
指導者養成	該当する		
病院の種類	がん診療連携拠点病院医療従事者を優先		
都道府県からの推薦	不要		
開催頻度	年1回		

* 受講日	開始時間	終了時間	会場
1 2018/06/11	09:00	16:30	国立がん研究センター築地キャンパス
2 2018/06/12	09:00	16:30	国立がん研究センター築地キャンパス

# 画面の操作手順

①ユーザー情報が最新の情報になっているか確認してください。修正する場合は、研修申込み情報の入力前に、こちらをクリックしてください。

はじめに、以下に表示されている「(1) ユーザ情報」が最新の情報になっているか確認してください。異なる場合は【ユーザー情報修正はこちら】をクリックしてください。（以下の赤いボタンを押すとユーザー情報修正用の別画面が開きます）ユーザー情報修正用の画面で修正を行った後に「(2) 研修申込み情報」の入力へ進んでください。「(2)研修申込み情報」の入力後に「(1)ユーザ情報」の修正・更新を行うと、それまで入力した「(2)研修申込み情報」がクリアされてしまいます。

## (1) ユーザ情報

ユーザー情報修正はこちら

ログインID	NC10013880	ユーザ名	築地 花子
メールアドレス	kangokensyu@ml.res.ncc.go.jp	組織名	国立がん研究センター
備考1		備考2	
* 名前(カナ)	ツキシ ハナコ	* 生年月日	19701031
メールアドレス(サブ)		* 施設名	国立がん研究センター中央病院
* 部署名	看護部	職名	副看護部長
* 従事形態	専従	* 資格	看護師
資格(その他)	緩和ケア認定看護師	* 施設 都道府県名	東京都
* 施設 郵便番号	1040045	* 施設 住所	東京都中央区築地5-1-1
* 施設 TEL	0335422511	施設 FAX	0335422511
* 国指定拠点病院名	国立研究開発法人 国立がん研究センター中央病院	医療機関コード	

## (2) 研修申込み情報

\* 部署  
▼ (例) がん対策推進センターがん登録センター

\* 内線  
□ (例) 1234

\* 看護師免許番号  
□ 看護師免許番号

\* 看護師免許取得年(西暦)  
□ 看護師免許取得年(西暦)

\* 看護師経験年数(単位:年)  
□ (6ヶ月未満は0年、6ヶ月以上1年以上とする例) 1年6ヶ月は3年とする 1年6ヶ月は4年とする

\* 専門看護師資格  
あり ▼

専門看護師認定分野  
ありの方は選択してください ▼

専門看護師認定年(西暦)  
□ 専門看護師認定年

\* 認定看護師資格  
あり ▼

認定看護師認定分野  
ありの方は選択してください ▼

認定看護師認定年(西暦)  
□ 認定看護師認定年

\* がん看護研修の企画・運営に携わっている年数(単位:年)  
□ (6ヶ月未満は0年、6ヶ月以上1年以上とする例) 1年6ヶ月は3年とする 1年6ヶ月は4年とする

\* 研修で検討したい研修【主な対象者】  
□ 選択してください ▼

\* 研修で検討したい研修【主な内容】  
□ 選択してください ▼

②このエリアに表示される入力項目は、研修によって異なります。

③『受講申込み確認メールを自分へ送信する』を選択してください。

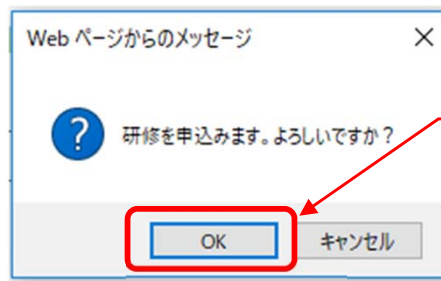
- 受講申込み完了確認メールを自分へ送信する
- 受講申込み完了確認メールを自分へ送信しない

④入力内容をご確認いただき、よろしければ、『この研修を申込み』をクリックしてください。

この研修を申込み

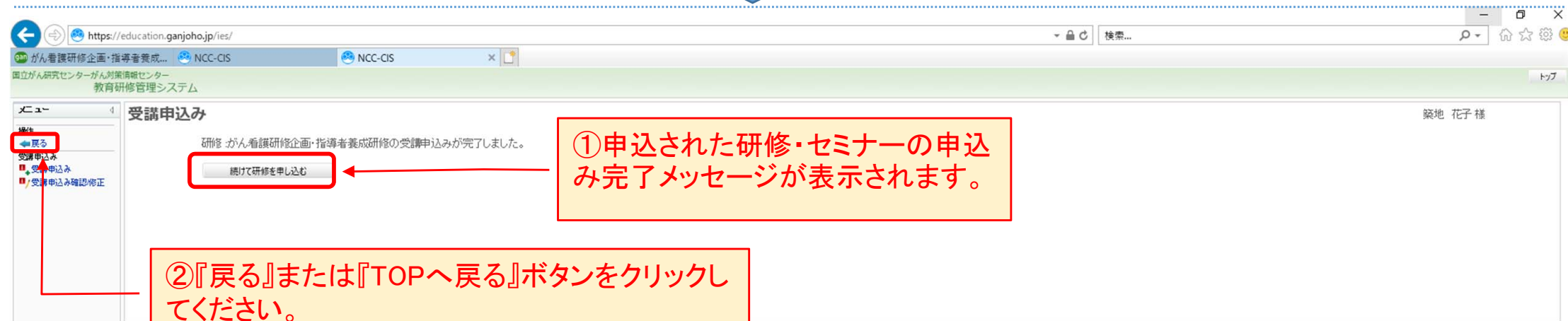
戻る

入力内容を取消して、別の研修を申し込む場合は、『戻る』をクリックしてください。



『OK』ボタンをクリックしてください

次の画面



① 申込された研修・セミナーの申込み完了メッセージが表示されます。

② 『戻る』または『TOPへ戻る』ボタンをクリックしてください。

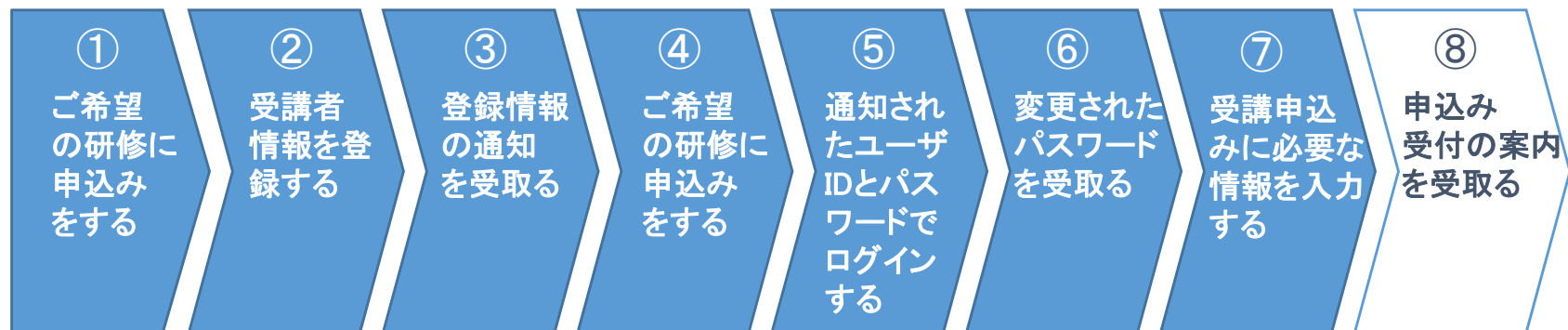
次の画面



『ログアウト』ボタンをクリックし、画面操作を終了してください。



# 画面の操作手順



国立がん研究センター中央病院  
築地 花子様

受講申込みを受け付けました。

コースID: NS11211111

コース名: がん看護研修企画・指導者養成研修

研修開始日: 2018/06/11

注意事項:

-----  
<https://education.ganjocho.jp/ies/>

2日間の研修の場合でも、  
こちらに表示されるのは、  
開始日のみとなります。

上記の「申込み受付メール」を受信していることをご確認してください  
「受信していない場合」は、事務局にお問い合わせください